

WYBORY DO RADY MIEJSKIEJ WE FROMBORKU

PROTOKÓŁ Z WYBORÓW

do Rady Miejskiej we Fromborku

sporządzony dnia 17.11.2014r. przez Miejską Komisję Wyborczą we Fromborku

I. Dla wyboru Rady Miejskiej we Fromborku utworzono 15 okręgów wyborczych.;
w każdym okręgu wyborczym wybiera się 1 radnego.

II. Komisja stwierdziła, co następuje:

A.¹ Wyborów nie przeprowadzono w ----- okręgu(ach) wyborczym(ych), tj. okręgu nr -----

z powodu braku zarejestrowanych list kandydatów na radnego, w związku z czym ----- mandatów pozostało nieobsadzonych.

B.² Głosowania nie przeprowadzono w -----okręgach wyborczych, tj. okręgu -----,
w których zarejestrowano tylko jednego kandydata na radnego.

III. A. Komisja potwierdza, iż otrzymała protokoły głosowania od 4 obwodowych komisji wyborczych.

Na podstawie tych protokołów Komisja sporządziła zestawienia wyników głosowania w okręgach i uwzględniając liczby głosów ważnych w okręgach wyborczych oraz głosów ważnych oddanych na poszczególne listy kandydatów (kandydatów z tych list) ustaliła następujące wyniki wyborów.

Okręg wyborczy nr 1 obejmujący 1 mandat.

Wybory odbyły się
(wpisać, czy się odbyły, czy nie)

Głosowanie odbyło się
(wpisać, czy przeprowadzono, czy nie)

1. Głosów ważnych oddano

87
(liczba)

2. Na poszczególne listy kandydatów i kandydata z tych list oddano następującą liczbę głosów ważnych:

1	WITKOWSKA Ewa Joanna zgłoszona przez Komitet Wyborczy Wyborców Porozumienie Samorządowe, Lista nr 16	*	*	*	2	6
2	GAWŁOWSKI Jacek zgłoszony przez Komitet Wyborczy Wyborców "PRZEMIANY", Lista nr 17	*	*	*	6	1

Najwięcej ważnie oddanych głosów otrzymał i został wybrany radnym:

GAWŁOWSKI Jacek zgłoszony przez Komitet Wyborczy Wyborców "PRZEMIANY", Lista nr 17	*	*	*	6	1
---	---	---	---	---	---

B.³ W związku z tym, iż ----- kandydatów z list (-----) otrzymało największą i równą liczbę głosów:

- radną została kandydatka z listy nr -----, ponieważ otrzymała największą liczbę głosów w większej liczbie obwodów głosowania

----- ----- przez -----, Lista nr -----	*	*	*	*	*
--	---	---	---	---	---

- -----, w wyniku losowania ----- z listy nr ----- w związku z tym, że także liczba obwodów, w której kandydaci uzyskali największą liczbę głosów była równa:

----- ----- przez -----, Lista nr -----	*	*	*	*	*
--	---	---	---	---	---

(opis przebiegu losowania)

C.⁴ W związku z tym, iż w okręgu wyborczym została zarejestrowana tylko jedna lista kandydatów, następujący kandydat uzyskał mandat radnego bez przeprowadzenia głosowania:

----- ----- przez -----, Lista nr -----
--

D.⁴ W związku z tym, iż w okręgu wyborczym nie została zarejestrowana żadna lista, wyborów nie przeprowadzono i w okręgu nr 1 mandat pozostał nieobsadzony.

Okręg wyborczy nr 2 obejmujący 1 mandat.

Wybory odbyły się
(wpisać, czy się odbyły, czy nie)

Głosowanie odbyło się
(wpisać, czy przeprowadzono, czy nie)

1. Głosów ważnych oddano

90
(liczba)

2. Na poszczególne listy kandydatów i kandydata z tych list oddano następującą liczbę głosów ważnych:

1	GAWŁOWSKI Wojciech zgłoszony przez Komitet Wyborczy Wyborców Porozumienie Samorządowe, Lista nr 16	*	*	*	6	0
2	CISZEK Rafał zgłoszony przez Komitet Wyborczy Wyborców "PRZEMIANY", Lista nr 17	*	*	*	3	0

Najwięcej ważnie oddanych głosów otrzymał i został wybrany radnym:

Symbol kontrolny systemu informatycznego i jego kod kreskowy

GAWŁOWSKI Wojciech zgłoszony przez Komitet Wyborczy Wyborców Porozumienie Samorządowe, Lista nr 16	*	*	*	6	0
---	---	---	---	---	---

B.³ W związku z tym, iż ----- kandydatów z list (-----) otrzymało największą i równą liczbę głosów:

- radnym został kandydat z listy nr -----, ponieważ otrzymał największą liczbę głosów w większej liczbie obwodów głosowania

----- ----- przez -----, Lista nr -----	*	*	*	*	*
--	---	---	---	---	---

- -----, w wyniku losowania ----- z listy nr ----- w związku z tym, że także liczba obwodów, w której kandydaci uzyskali największą liczbę głosów była równa:

----- ----- przez -----, Lista nr -----	*	*	*	*	*
--	---	---	---	---	---

(opis przebiegu losowania)

C.⁴ W związku z tym, iż w okręgu wyborczym została zarejestrowana tylko jedna lista kandydatów, następujący kandydat uzyskał mandat radnego bez przeprowadzenia głosowania:

----- ----- przez -----, Lista nr -----
--

D.⁴ W związku z tym, iż w okręgu wyborczym nie została zarejestrowana żadna lista, wyborów nie przeprowadzono i w okręgu nr 1 mandat pozostał nieobsadzony.

Okręg wyborczy nr 3 obejmujący 1 mandat.

Wybory odbyły się
(wpisać, czy się odbyły, czy nie)

Głosowanie odbyło się
(wpisać, czy przeprowadzono, czy nie)

1. Głosów ważnych oddano

123
(liczba)

2. Na poszczególne listy kandydatów i kandydata z tych list oddano następującą liczbę głosów ważnych:

1	HRYCYNA Roman zgłoszony przez Komitet Wyborczy Wyborców - Niezależni, Lista nr 18	*	*	*	*	5
---	--	---	---	---	---	---

Symbol kontrolny systemu informatycznego i jego kod kreskowy

2	ŁUKASIK Małgorzata zgłoszona przez Komitet Wyborczy Wyborców "PRZEMIANY", Lista nr 17	*	*	*	6	3
3	PAWLUCZUK Ryszard zgłoszony przez Komitet Wyborczy Wyborców Porozumienie Samorządowe, Lista nr 16	*	*	*	5	5

Najwięcej ważnie oddanych głosów otrzymała i została wybrana radną:

ŁUKASIK Małgorzata zgłoszona przez Komitet Wyborczy Wyborców "PRZEMIANY", Lista nr 17	*	*	*	6	3
--	---	---	---	---	---

B.³ W związku z tym, iż ----- kandydatów z list (-----) otrzymało największą i równą liczbę głosów:

- radnym został kandydat z listy nr -----, ponieważ otrzymał największą liczbę głosów w większej liczbie obwodów głosowania

----- ----- przez -----, Lista nr -----	*	*	*	*	*
--	---	---	---	---	---

- -----, w wyniku losowania ----- z listy nr ----- w związku z tym, że także liczba obwodów, w której kandydaci uzyskali największą liczbę głosów była równa:

----- ----- przez -----, Lista nr -----	*	*	*	*	*
--	---	---	---	---	---

(opis przebiegu losowania)

C.⁴ W związku z tym, iż w okręgu wyborczym została zarejestrowana tylko jedna lista kandydatów, następujący kandydat uzyskał mandat radnego bez przeprowadzenia głosowania:

----- ----- przez -----, Lista nr -----
--

D.⁴ W związku z tym, iż w okręgu wyborczym nie została zarejestrowana żadna lista, wyborów nie przeprowadzono i w okręgu nr 1 mandat pozostał nieobsadzony.

Okręg wyborczy nr 4 obejmujący 1 mandat.

Symbol kontrolny systemu informatycznego i jego kod kreskowy
--

Wybory odbyły się
(wpisać, czy się odbyły, czy nie)

Głosowanie odbyło się
(wpisać, czy przeprowadzono, czy nie)

1. Głosów ważnych oddano

87
(liczba)

2. Na poszczególne listy kandydatów i kandydata z tych list oddano następującą liczbę głosów ważnych:

1	SEMKIW Piotr zgłoszony przez Komitet Wyborczy Wyborców - Niezależni, Lista nr 18	*	*	*	2	6
2	MARKUN Robert Ryszard zgłoszony przez Komitet Wyborczy Wyborców "PRZEMIANY", Lista nr 17	*	*	*	4	3
3	KUCIAK Józef zgłoszony przez Komitet Wyborczy Wyborców Porozumienie Samorządowe, Lista nr 16	*	*	*	1	8

Najwięcej ważnie oddanych głosów otrzymał i został wybrany radnym:

MARKUN Robert Ryszard zgłoszony przez Komitet Wyborczy Wyborców "PRZEMIANY", Lista nr 17	*	*	*	4	3
---	---	---	---	---	---

B.³ W związku z tym, iż ----- kandydatów z list (-----) otrzymało największą i równą liczbę głosów:

– radnym został kandydat z listy nr -----, ponieważ otrzymał największą liczbę głosów w większej liczbie obwodów głosowania

----- ----- przez -----, Lista nr -----	*	*	*	*	*
--	---	---	---	---	---

– -----, w wyniku losowania ----- z listy nr ----- w związku z tym, że także liczba obwodów, w której kandydaci uzyskali największą liczbę głosów była równa:

----- ----- przez -----, Lista nr -----	*	*	*	*	*
--	---	---	---	---	---

(opis przebiegu losowania)

C.⁴ W związku z tym, iż w okręgu wyborczym została zarejestrowana tylko jedna lista kandydatów, następujący kandydat uzyskał mandat radnego bez przeprowadzenia głosowania:

Symbol kontrolny systemu informatycznego i jego kod kreskowy
--

----- przez -----, Lista nr -----

D.⁴ W związku z tym, iż w okręgu wyborczym nie została zarejestrowana żadna lista, wyborów nie przeprowadzono i w okręgu nr 1 mandat pozostał nieobsadzony.

Okręg wyborczy nr 5 obejmujący 1 mandat.

Wybory odbyły się
(wpisać, czy się odbyły, czy nie)

Głosowanie odbyło się
(wpisać, czy przeprowadzono, czy nie)

1. Głosów ważnych oddano

131
(liczba)

2. Na poszczególne listy kandydatów i kandydata z tych list oddano następującą liczbę głosów ważnych:

1	WOJTUSISZYN Piotr zgłoszony przez Komitet Wyborczy Prawo i Sprawiedliwość, Lista nr 3	*	*	*	*	3
2	CHOMACKA Marcelina Barbara zgłoszona przez Komitet Wyborczy Wyborców Porozumienie Samorządowe, Lista nr 16	*	*	*	2	6
3	PIETKIEWICZ Zbigniew zgłoszony przez Komitet Wyborczy Wyborców "CZAS NA UCZCIWOŚĆ", Lista nr 19	*	*	*	5	1
4	WOJTUSISZYN Alina zgłoszona przez Komitet Wyborczy Wyborców - Niezależni, Lista nr 18	*	*	*	1	5
5	OBLĄK Iwona zgłoszona przez Komitet Wyborczy Wyborców "PRZEMIANY", Lista nr 17	*	*	*	3	6

Najwięcej ważnie oddanych głosów otrzymał i został wybrany radnym:

PIETKIEWICZ Zbigniew zgłoszony przez Komitet Wyborczy Wyborców "CZAS NA UCZCIWOŚĆ", Lista nr 19	*	*	*	5	1
--	---	---	---	---	---

B.³ W związku z tym, iż ----- kandydatów z list (-----) otrzymało największą i równą liczbę głosów:

– radnym został kandydat z listy nr -----, ponieważ otrzymał największą liczbę głosów w większej liczbie obwodów głosowania

Symbol kontrolny systemu informatycznego i jego kod kreskowy

----- ----- przez -----, Lista nr -----	*	*	*	*	*
--	---	---	---	---	---

-----, w wyniku losowania ----- z listy nr ----- w związku z tym, że także liczba obwodów, w której kandydaci uzyskali największą liczbę głosów była równa:

----- ----- przez -----, Lista nr -----	*	*	*	*	*
--	---	---	---	---	---

(opis przebiegu losowania)

C.⁴ W związku z tym, iż w okręgu wyborczym została zarejestrowana tylko jedna lista kandydatów, następujący kandydat uzyskał mandat radnego bez przeprowadzenia głosowania:

----- ----- przez -----, Lista nr -----
--

D.⁴ W związku z tym, iż w okręgu wyborczym nie została zarejestrowana żadna lista, wyborów nie przeprowadzono i w okręgu nr 1 mandat pozostał nieobsadzony.

Okręg wyborczy nr 6 obejmujący 1 mandat.

Wybory odbyły się
(wpisać, czy się odbyły, czy nie)

Głosowanie odbyło się
(wpisać, czy przeprowadzono, czy nie)

1. Głosów ważnych oddano

153
(liczba)

2. Na poszczególne listy kandydatów i kandydata z tych list oddano następującą liczbę głosów ważnych:

1	JANOWIAK Janusz Jan zgłoszony przez Komitet Wyborczy Wyborców Porozumienie Samorządowe, Lista nr 16	*	*	*	4	6
2	JACKOWSKI Leszek Marek zgłoszony przez Komitet Wyborczy Wyborców - Niezależni, Lista nr 18	*	*	*	3	7
3	ŁUBNICKA Halina zgłoszona przez Komitet Wyborczy Prawo i Sprawiedliwość, Lista nr 3	*	*	*	*	7

Symbol kontrolny systemu informatycznego i jego kod kreskowy
--

4	ŻUROWSKA Anna Maria zgłoszona przez Komitet Wyborczy Wyborców "PRZEMIANY", Lista nr 17	*	*	*	6	3
---	---	---	---	---	---	---

Najwięcej ważnie oddanych głosów otrzymała i została wybrana radną:

ŻUROWSKA Anna Maria zgłoszona przez Komitet Wyborczy Wyborców "PRZEMIANY", Lista nr 17	*	*	*	6	3
---	---	---	---	---	---

B.³ W związku z tym, iż ----- kandydatów z list (-----) otrzymało największą i równą liczbę głosów:

– radnym został kandydat z listy nr -----, ponieważ otrzymał największą liczbę głosów w większej liczbie obwodów głosowania

----- ----- przez -----, Lista nr -----	*	*	*	*	*
--	---	---	---	---	---

– -----, w wyniku losowania ----- z listy nr ----- w związku z tym, że także liczba obwodów, w której kandydaci uzyskali największą liczbę głosów była równa:

----- ----- przez -----, Lista nr -----	*	*	*	*	*
--	---	---	---	---	---

(opis przebiegu losowania)

C.⁴ W związku z tym, iż w okręgu wyborczym została zarejestrowana tylko jedna lista kandydatów, następujący kandydat uzyskał mandat radnego bez przeprowadzenia głosowania:

----- ----- przez -----, Lista nr -----
--

D.⁴ W związku z tym, iż w okręgu wyborczym nie została zarejestrowana żadna lista, wyborów nie przeprowadzono i w okręgu nr 1 mandat pozostał nieobsadzony.

Okręg wyborczy nr 7 obejmujący 1 mandat.

Wybory odbyły się
(wpisać, czy się odbyły, czy nie)

Głosowanie odbyło się
(wpisać, czy przeprowadzono, czy nie)

1. Głosów ważnych oddano

139
(liczba)

2. Na poszczególne listy kandydatów i kandydata z tych list oddano następującą liczbę głosów ważnych:

Symbol kontrolny systemu informatycznego i jego kod kreskowy
--

1	WROŃSKA Agnieszka Katarzyna zgłoszona przez Komitet Wyborczy Wyborców "PRZEMIANY", Lista nr 17	*	*	*	6	0
2	KRUSZYŃSKA Iwona Mirosława zgłoszona przez Komitet Wyborczy Wyborców - Niezależni, Lista nr 18	*	*	*	*	6
3	WOELKY Longina Józefa zgłoszona przez Komitet Wyborczy Wyborców Porozumienie Samorządowe, Lista nr 16	*	*	*	7	3

Najwięcej ważnie oddanych głosów otrzymała i została wybrana radną:

WOELKY Longina Józefa zgłoszona przez Komitet Wyborczy Wyborców Porozumienie Samorządowe, Lista nr 16	*	*	*	7	3
--	---	---	---	---	---

B.³ W związku z tym, iż ----- kandydatów z list (-----) otrzymało największą i równą liczbę głosów:

- radną została kandydatka z listy nr -----, ponieważ otrzymała największą liczbę głosów w większej liczbie obwodów głosowania

----- ----- przez -----, Lista nr -----	*	*	*	*	*
--	---	---	---	---	---

- -----, w wyniku losowania ----- z listy nr ----- w związku z tym, że także liczba obwodów, w której kandydaci uzyskali największą liczbę głosów była równa:

----- ----- przez -----, Lista nr -----	*	*	*	*	*
--	---	---	---	---	---

(opis przebiegu losowania)

C.⁴ W związku z tym, iż w okręgu wyborczym została zarejestrowana tylko jedna lista kandydatów, następujący kandydat uzyskał mandat radnego bez przeprowadzenia głosowania:

----- ----- przez -----, Lista nr -----
--

D.⁴ W związku z tym, iż w okręgu wyborczym nie została zarejestrowana żadna lista, wyborów nie przeprowadzono i w okręgu nr 1 mandat pozostał nieobsadzony.

Okręg wyborczy nr 8 obejmujący 1 mandat.

Symbol kontrolny systemu informatycznego i jego kod kreskowy
--

Wybory odbyły się
(wpisać, czy się odbyły, czy nie)

Głosowanie odbyło się
(wpisać, czy przeprowadzono, czy nie)

1. Głosów ważnych oddano

128
(liczba)

2. Na poszczególne listy kandydatów i kandydata z tych list oddano następującą liczbę głosów ważnych:

1	PILSKI Andrzej Sylwester zgłoszony przez Komitet Wyborczy Wyborców Porozumienie Samorządowe, Lista nr 16	*	*	*	2	1
2	ŁUBNICKI Dariusz Franciszek zgłoszony przez Komitet Wyborczy Prawo i Sprawiedliwość, Lista nr 3	*	*	*	1	2
3	STRABEL Dorota zgłoszona przez Komitet Wyborczy Wyborców "PRZEMIANY", Lista nr 17	*	*	*	6	9
4	BOROWSKI Mirosław Kazimierz zgłoszony przez Komitet Wyborczy Wyborców - Niezależni, Lista nr 18	*	*	*	2	6

Najwięcej ważnie oddanych głosów otrzymała i została wybrana radną:

STRABEL Dorota zgłoszona przez Komitet Wyborczy Wyborców "PRZEMIANY", Lista nr 17	*	*	*	6	9
--	---	---	---	---	---

B.³ W związku z tym, iż ----- kandydatów z list (-----) otrzymało największą i równą liczbę głosów:

– radnym został kandydat z listy nr -----, ponieważ otrzymał największą liczbę głosów w większej liczbie obwodów głosowania

----- ----- przez -----, Lista nr -----	*	*	*	*	*
--	---	---	---	---	---

– -----, w wyniku losowania ----- z listy nr ----- w związku z tym, że także liczba obwodów, w której kandydaci uzyskali największą liczbę głosów była równa:

----- ----- przez -----, Lista nr -----	*	*	*	*	*
--	---	---	---	---	---

(opis przebiegu losowania)

C.⁴ W związku z tym, iż w okręgu wyborczym została zarejestrowana tylko jedna lista kandydatów, następujący kandydat uzyskał mandat radnego bez przeprowadzenia głosowania:

----- przez -----, Lista nr -----

D.⁴ W związku z tym, iż w okręgu wyborczym nie została zarejestrowana żadna lista, wyborów nie przeprowadzono i w okręgu nr 1 mandat pozostał nieobsadzony.

Okręg wyborczy nr 9 obejmujący 1 mandat.

Wybory odbyły się
(wpisać, czy się odbyły, czy nie)

Głosowanie odbyło się
(wpisać, czy przeprowadzono, czy nie)

1. Głosów ważnych oddano

122
(liczba)

2. Na poszczególne listy kandydatów i kandydata z tych list oddano następującą liczbę głosów ważnych:

1	ROS Agnieszka zgłoszona przez Komitet Wyborczy Wyborców "PRZEMIANY", Lista nr 17	*	*	*	7	3
2	GIL Irena Grażyna zgłoszona przez Komitet Wyborczy Prawo i Sprawiedliwość, Lista nr 3	*	*	*	1	1
3	JUSSIS Mariusz zgłoszony przez Komitet Wyborczy Wyborców Porozumienie Samorządowe, Lista nr 16	*	*	*	3	8

Najwięcej ważnie oddanych głosów otrzymała i została wybrana radną:

ROS Agnieszka zgłoszona przez Komitet Wyborczy Wyborców "PRZEMIANY", Lista nr 17	*	*	*	7	3
---	---	---	---	---	---

B.³ W związku z tym, iż ----- kandydatów z list (-----) otrzymało największą i równą liczbę głosów:

– radną została kandydatka z listy nr -----, ponieważ otrzymała największą liczbę głosów w większej liczbie obwodów głosowania

Symbol kontrolny systemu informatycznego i jego kod kreskowy

----- ----- przez -----, Lista nr -----	*	*	*	*	*
--	---	---	---	---	---

-----, w wyniku losowania ----- z listy nr ----- w związku z tym, że także liczba obwodów, w której kandydaci uzyskali największą liczbę głosów była równa:

----- ----- przez -----, Lista nr -----	*	*	*	*	*
--	---	---	---	---	---

(opis przebiegu losowania)

C.⁴ W związku z tym, iż w okręgu wyborczym została zarejestrowana tylko jedna lista kandydatów, następujący kandydat uzyskał mandat radnego bez przeprowadzenia głosowania:

----- ----- przez -----, Lista nr -----
--

D.⁴ W związku z tym, iż w okręgu wyborczym nie została zarejestrowana żadna lista, wyborów nie przeprowadzono i w okręgu nr 1 mandat pozostał nieobsadzony.

Okręg wyborczy nr 10 obejmujący 1 mandat.

Wybory odbyły się
(wpisać, czy się odbyły, czy nie)

Głosowanie odbyło się
(wpisać, czy przeprowadzono, czy nie)

1. Głosów ważnych oddano

105
(liczba)

2. Na poszczególne listy kandydatów i kandydata z tych list oddano następującą liczbę głosów ważnych:

1	BEJDA Grażyna zgłoszona przez Komitet Wyborczy Prawo i Sprawiedliwość, Lista nr 3	*	*	*	*	2
2	KĘDZIERSKA Barbara zgłoszona przez Komitet Wyborczy Wyborców "PRZEMIANY", Lista nr 17	*	*	*	6	0
3	REDYK Antoni zgłoszony przez Komitet Wyborczy Wyborców Porozumienie Samorządowe, Lista nr 16	*	*	*	4	3

Najwięcej ważnie oddanych głosów otrzymała i została wybrana radną:

Symbol kontrolny systemu informatycznego i jego kod kreskowy
--

KĘDZIERSKA Barbara zgłoszona przez Komitet Wyborczy Wyborców "PRZEMIANY", Lista nr 17	*	*	*	6	0
--	---	---	---	---	---

B.³ W związku z tym, iż ----- kandydatów z list (-----) otrzymało największą i równą liczbę głosów:

- radną została kandydatka z listy nr -----, ponieważ otrzymała największą liczbę głosów w większej liczbie obwodów głosowania

----- ----- przez -----, Lista nr -----	*	*	*	*	*
--	---	---	---	---	---

- -----, w wyniku losowania ----- z listy nr ----- w związku z tym, że także liczba obwodów, w której kandydaci uzyskali największą liczbę głosów była równa:

----- ----- przez -----, Lista nr -----	*	*	*	*	*
--	---	---	---	---	---

(opis przebiegu losowania)

C.⁴ W związku z tym, iż w okręgu wyborczym została zarejestrowana tylko jedna lista kandydatów, następujący kandydat uzyskał mandat radnego bez przeprowadzenia głosowania:

----- ----- przez -----, Lista nr -----
--

D.⁴ W związku z tym, iż w okręgu wyborczym nie została zarejestrowana żadna lista, wyborów nie przeprowadzono i w okręgu nr 1 mandat pozostał nieobsadzony.

Okręg wyborczy nr 11 obejmujący 1 mandat.

Wybory odbyły się
(wpisać, czy się odbyły, czy nie)

Głosowanie odbyło się
(wpisać, czy przeprowadzono, czy nie)

1. Głosów ważnych oddano

89
(liczba)

2. Na poszczególne listy kandydatów i kandydata z tych list oddano następującą liczbę głosów ważnych:

1	JAKÓBCZYK Magdalena Maria zgłoszona przez Komitet Wyborczy Wyborców "PRZEMIANY", Lista nr 17	*	*	*	5	0
---	---	---	---	---	---	---

Symbol kontrolny systemu informatycznego i jego kod kreskowy

2	GIL Piotr zgłoszony przez Komitet Wyborczy Prawo i Sprawiedliwość, Lista nr 3	*	*	*	*	1
3	HOŁUBOWSKI Krzysztof Piotr zgłoszony przez Komitet Wyborczy Wyborców Porozumienie Samorządowe, Lista nr 16	*	*	*	3	8

Najwięcej ważnie oddanych głosów otrzymała i została wybrana radną:

JAKÓBCZYK Magdalena Maria zgłoszona przez Komitet Wyborczy Wyborców "PRZEMIANY", Lista nr 17	*	*	*	5	0
---	---	---	---	---	---

B.³ W związku z tym, iż ----- kandydatów z list (-----) otrzymało największą i równą liczbę głosów:

- radną została kandydatka z listy nr -----, ponieważ otrzymała największą liczbę głosów w większej liczbie obwodów głosowania

----- ----- przez -----, Lista nr -----	*	*	*	*	*
--	---	---	---	---	---

- -----, w wyniku losowania ----- z listy nr ----- w związku z tym, że także liczba obwodów, w której kandydaci uzyskali największą liczbę głosów była równa:

----- ----- przez -----, Lista nr -----	*	*	*	*	*
--	---	---	---	---	---

(opis przebiegu losowania)

C.⁴ W związku z tym, iż w okręgu wyborczym została zarejestrowana tylko jedna lista kandydatów, następujący kandydat uzyskał mandat radnego bez przeprowadzenia głosowania:

----- ----- przez -----, Lista nr -----
--

D.⁴ W związku z tym, iż w okręgu wyborczym nie została zarejestrowana żadna lista, wyborów nie przeprowadzono i w okręgu nr 1 mandat pozostał nieobsadzony.

Okręg wyborczy nr 12 obejmujący 1 mandat.

Symbol kontrolny systemu informatycznego i jego kod kreskowy
--

Wybory odbyły się
(wpisać, czy się odbyły, czy nie)

Głosowanie odbyło się
(wpisać, czy przeprowadzono, czy nie)

1. Głosów ważnych oddano

104
(liczba)

2. Na poszczególne listy kandydatów i kandydata z tych list oddano następującą liczbę głosów ważnych:

1	BRZUZIEWSKA Anna zgłoszona przez Komitet Wyborczy Wyborców Porozumienie Samorządowe, Lista nr 16	*	*	*	4	2
2	RYMKIEWICZ Monika Katarzyna zgłoszona przez Komitet Wyborczy Wyborców "PRZEMIANY", Lista nr 17	*	*	*	6	2

Najwięcej ważnie oddanych głosów otrzymała i została wybrana radną:

RYMKIEWICZ Monika Katarzyna zgłoszona przez Komitet Wyborczy Wyborców "PRZEMIANY", Lista nr 17	*	*	*	6	2
---	---	---	---	---	---

B.³ W związku z tym, iż ----- kandydatów z list (-----) otrzymało największą i równą liczbę głosów:

– radną została kandydatka z listy nr -----, ponieważ otrzymała największą liczbę głosów w większej liczbie obwodów głosowania

----- ----- przez -----, Lista nr -----	*	*	*	*	*
--	---	---	---	---	---

– -----, w wyniku losowania ----- z listy nr ----- w związku z tym, że także liczba obwodów, w której kandydaci uzyskali największą liczbę głosów była równa:

----- ----- przez -----, Lista nr -----	*	*	*	*	*
--	---	---	---	---	---

(opis przebiegu losowania)

C.⁴ W związku z tym, iż w okręgu wyborczym została zarejestrowana tylko jedna lista kandydatów, następujący kandydat uzyskał mandat radnego bez przeprowadzenia głosowania:

----- ----- przez -----, Lista nr -----
--

Symbol kontrolny systemu informatycznego i jego kod kreskowy
--

D.⁴ W związku z tym, iż w okręgu wyborczym nie została zarejestrowana żadna lista, wyborów nie przeprowadzono i w okręgu nr 1 mandat pozostał nieobsadzony.

Okręg wyborczy nr 13 obejmujący 1 mandat.

Wybory odbyły się
(wpisać, czy się odbyły, czy nie)

Głosowanie odbyło się
(wpisać, czy przeprowadzono, czy nie)

1. Głosów ważnych oddano

119
(liczba)

2. Na poszczególne listy kandydatów i kandydata z tych list oddano następującą liczbę głosów ważnych:

1	KRUKOWSKA Wioletta Agnieszka zgłoszona przez Komitet Wyborczy Wyborców Porozumienie Samorządowe, Lista nr 16	*	*	*	5	6
2	WERENGOWSKI Mirosław Jerzy zgłoszony przez Komitet Wyborczy Prawo i Sprawiedliwość, Lista nr 3	*	*	*	1	0
3	DZIEWANOWSKI Marek zgłoszony przez Komitet Wyborczy Wyborców "PRZEMIANY", Lista nr 17	*	*	*	4	3
4	KOZUBAL Bogdan Michał zgłoszony przez Komitet Wyborczy Wyborców - Niezależni, Lista nr 18	*	*	*	1	0

Najwięcej ważnie oddanych głosów otrzymała i została wybrana radną:

KRUKOWSKA Wioletta Agnieszka zgłoszona przez Komitet Wyborczy Wyborców Porozumienie Samorządowe, Lista nr 16	*	*	*	5	6
---	---	---	---	---	---

B.³ W związku z tym, iż ----- kandydatów z list (-----) otrzymało największą i równą liczbę głosów:

– radną została kandydatka z listy nr -----, ponieważ otrzymała największą liczbę głosów w większej liczbie obwodów głosowania

----- ----- przez -----, Lista nr -----	*	*	*	*	*
--	---	---	---	---	---

– -----, w wyniku losowania ----- z listy nr ----- w związku z tym, że także liczba obwodów, w której kandydaci uzyskali największą liczbę głosów była równa:

Symbol kontrolny systemu informatycznego i jego kod kreskowy

----- ----- przez -----, Lista nr -----	*	*	*	*	*
--	---	---	---	---	---

(opis przebiegu losowania)

C.⁴ W związku z tym, iż w okręgu wyborczym została zarejestrowana tylko jedna lista kandydatów, następujący kandydat uzyskał mandat radnego bez przeprowadzenia głosowania:

----- ----- przez -----, Lista nr -----
--

D.⁴ W związku z tym, iż w okręgu wyborczym nie została zarejestrowana żadna lista, wyborów nie przeprowadzono i w okręgu nr 1 mandat pozostał nieobsadzony.

Okręg wyborczy nr 14 obejmujący 1 mandat.

Wybory odbyły się
(wpisać, czy się odbyły, czy nie)

Głosowanie odbyło się
(wpisać, czy przeprowadzono, czy nie)

1. Głosów ważnych oddano

102
(liczba)

2. Na poszczególne listy kandydatów i kandydata z tych list oddano następującą liczbę głosów ważnych:

1	PODBIELSKI Mariusz Mirosław zgłoszony przez Komitet Wyborczy Prawo i Sprawiedliwość, Lista nr 3	*	*	*	*	6
2	STANKIEWICZ Agata zgłoszona przez Komitet Wyborczy Wyborców "PRZEMIANY", Lista nr 17	*	*	*	5	3
3	BAZELSKI Henryk zgłoszony przez Komitet Wyborczy Wyborców Porozumienie Samorządowe, Lista nr 16	*	*	*	4	3

Najwięcej ważnie oddanych głosów otrzymała i została wybrana radną:

STANKIEWICZ Agata zgłoszona przez Komitet Wyborczy Wyborców "PRZEMIANY", Lista nr 17	*	*	*	5	3
---	---	---	---	---	---

Symbol kontrolny systemu informatycznego i jego kod kreskowy

B.³ W związku z tym, iż ----- kandydatów z list (-----) otrzymało największą i równą liczbę głosów:

- radnym został kandydat z listy nr -----, ponieważ otrzymał największą liczbę głosów w większej liczbie obwodów głosowania

----- ----- przez -----, Lista nr -----	*	*	*	*	*
--	---	---	---	---	---

- -----, w wyniku losowania ----- z listy nr ----- w związku z tym, że także liczba obwodów, w której kandydaci uzyskali największą liczbę głosów była równa:

----- ----- przez -----, Lista nr -----	*	*	*	*	*
--	---	---	---	---	---

(opis przebiegu losowania)

C.⁴ W związku z tym, iż w okręgu wyborczym została zarejestrowana tylko jedna lista kandydatów, następujący kandydat uzyskał mandat radnego bez przeprowadzenia głosowania:

----- ----- przez -----, Lista nr -----
--

D.⁴ W związku z tym, iż w okręgu wyborczym nie została zarejestrowana żadna lista, wyborów nie przeprowadzono i w okręgu nr 1 mandat pozostał nieobsadzony.

Okręg wyborczy nr 15 obejmujący 1 mandat.

Wybory odbyły się
(wpisać, czy się odbyły, czy nie)

Głosowanie odbyło się
(wpisać, czy przeprowadzono, czy nie)

1. Głosów ważnych oddano

115
(liczba)

2. Na poszczególne listy kandydatów i kandydata z tych list oddano następującą liczbę głosów ważnych:

1	URBANOWICZ Jadwiga zgłoszona przez Komitet Wyborczy Wyborców "PRZEMIANY", Lista nr 17	*	*	*	4	3
2	GLICA Piotr zgłoszony przez Komitet Wyborczy Prawo i Sprawiedliwość, Lista nr 3	*	*	*	1	8

Symbol kontrolny systemu informatycznego i jego kod kreskowy

3	STANKIEWICZ Józef Waldemar zgłoszony przez Komitet Wyborczy Wyborców - Niezależni, Lista nr 18	*	*	*	2	3
4	DMOCHEWICZ Mieczysław zgłoszony przez Komitet Wyborczy Wyborców Porozumienie Samorządowe, Lista nr 16	*	*	*	3	1

Najwięcej ważnie oddanych głosów otrzymała i została wybrana radną:

URBANOWICZ Jadwiga zgłoszona przez Komitet Wyborczy Wyborców "PRZEMIANY", Lista nr 17	*	*	*	4	3
--	---	---	---	---	---

B.³ W związku z tym, iż ----- kandydatów z list (-----) otrzymało największą i równą liczbę głosów:

- radną została kandydatka z listy nr -----, ponieważ otrzymała największą liczbę głosów w większej liczbie obwodów głosowania

----- ----- przez -----, Lista nr -----	*	*	*	*	*
--	---	---	---	---	---

- -----, w wyniku losowania ----- z listy nr ----- w związku z tym, że także liczba obwodów, w której kandydaci uzyskali największą liczbę głosów była równa:

----- ----- przez -----, Lista nr -----	*	*	*	*	*
--	---	---	---	---	---

(opis przebiegu losowania)

C.⁴ W związku z tym, iż w okręgu wyborczym została zarejestrowana tylko jedna lista kandydatów, następujący kandydat uzyskał mandat radnego bez przeprowadzenia głosowania:

----- ----- przez -----, Lista nr -----
--

D.⁴ W związku z tym, iż w okręgu wyborczym nie została zarejestrowana żadna lista, wyborów nie przeprowadzono i w okręgu nr 1 mandat pozostał nieobsadzony.

IV.** Adnotacja o wniesieniu przez osoby pełniące funkcję mężów zaufania uwag z wymienieniem konkretnych zarzutów ^{***}; jeżeli nie ma, wpisać „brak zarzutów” lub „brak osób pełniących funkcję mężów zaufania”:

Brak zarzutów

V.** Adnotacje o wniesieniu przez członków Komisji uwag z wymienieniem konkretnych zarzutów ^{***}; jeżeli nie ma, wpisać „brak zarzutów”:

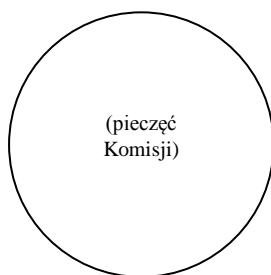
Brak zarzutów

VI.** Inne uwagi; jeżeli nie ma, wpisać „brak uwag

Brak uwag

Przy sporządzeniu protokołu obecni byli:

- | | | |
|---|-----------------------------------|-------------------|
| 1 | Chomacka Barbara – PRZEWODNICZĄCY |
(podpis) |
| 2 | Gabrukiewicz Małgorzata – CZŁONEK |
(podpis) |
| 3 | Keller-Gierko Katarzyna – CZŁONEK |
(podpis) |
| 4 | Łacman Ewa – CZŁONEK |
(podpis) |
| 5 | Turuta Hanna – ZASTĘPCA |
(podpis) |
| 6 | Orłowska Halina – CZŁONEK |
(podpis) |
| 7 | Salitra Bożena – CZŁONEK |
(podpis) |
| 8 | Gil Mateusz Piotr – CZŁONEK |
(podpis) |
| 9 | Kotowski Leonard – CZŁONEK |
(podpis) |



Załączniki:

Zestawienia wyników głosowania z 15 okręgów wyborczych.

- * niepotrzebne skreślić lub pominąć
 - ** Jeżeli treść dotycząca danego punktu nie mieści się na formularzu, należy dołączyć ją do protokołu, zaznaczając to w odpowiednim punkcie protokołu.
 - *** W razie zgłoszenia uwag przez osoby pełniące funkcję mężów zaufania lub członków Komisji, stanowisko Komisji do zarzutów należy dołączyć do protokołu.
-
- 1 Wypełnia się w razie nieprzeprowadzenia wyborów w którymkolwiek z okręgów wyborczych.
 - 2 Wypełnia się w sytuacji, o której mowa w art. 380 Kodeksu wyborczego.
 - 3 Wypełnia się tylko w sytuacjach, o których mowa w art. 443 § 2 Kodeksu wyborczego.
 - 4 Wypełnia się tylko w sytuacjach, o których mowa w art. 434 § 2 Kodeksu wyborczego.

WYBORY DO RADY MIEJSKIEJ WE FROMBORKU

Okręg wyborczy nr:	*	1	Liczba mandatów:	1
--------------------	---	---	------------------	---

ZESTAWIENIE WYNIKÓW GŁOSOWANIA W OKRĘGU WYBORCZYM

Zestawienie wyników głosowania w okręgu wyborczym nr 1, utworzonym dla wyboru Rady Miejskiej we Fromborku

sporządzone dnia 17-11-2014r. przez Miejską Komisję Wyborczą we Fromborku

Komisja stwierdza, że otrzymała protokół głosowania od 1 obwodowej komisji wyborczej, właściwych do przeprowadzenia głosowania w okręgu i na podstawie tego protokołu (tych protokołów) ustaliła następujące wyniki głosowania w okręgu:

1	Liczba wyborców uprawnionych do głosowania (<i>umieszczonych w spisie, z uwzględnieniem dodatkowych formularzy</i>) w chwili zakończenia głosowania	*	*	2	0	9
1a	w tym umieszczonych w części A spisu wyborców (<i>obywatele polscy</i>)	*	*	2	0	9
1b	w tym umieszczonych w części B spisu wyborców (<i>obywatele UE niebędący obywatelami polskimi</i>)	*	*	*	*	0

Uwaga! Suma liczb z pkt. 1a i 1b **musi być** równa liczbie z pkt. 1

2	Liczba wyborców, którym wydano karty do głosowania (<i>liczba podpisów w spisie oraz adnotacje „odmowa podpisu”</i>)	*	*	*	9	3
2a	w tym w części A spisu wyborców (<i>obywatele polscy</i>)	*	*	*	9	3
2b	w tym w części B spisu wyborców (<i>obywatele UE niebędący obywatelami polskimi</i>)	*	*	*	*	0

Uwaga! Suma liczb z pkt. 2a i 2b **musi być** równa liczbie z pkt. 2.

3	Liczba wyborców głosujących przez pełnomocnika (<i>liczba kart do głosowania wydanych na podstawie otrzymanych przez komisję aktów pełnomocnictwa</i>)	*	*	*	*	4
4	Liczba wyborców, którym wysłano pakiety wyborcze	*	*	*	*	0
5	Liczba otrzymanych kopert zwrotnych	*	*	*	*	0
5a	Liczba kopert zwrotnych, w których nie było oświadczenia o osobistym i tajnym oddaniu głosu	*	*	*	*	0
5b	Liczba kopert zwrotnych, w których oświadczenie nie było podpisane przez wyborcę	*	*	*	*	0
5c	Liczba kopert zwrotnych, w których nie było koperty na kartę do głosowania	*	*	*	*	0
5d	Liczba kopert zwrotnych, w których znajdowała się niezaklejona koperta na kartę do głosowania	*	*	*	*	0
5e	Liczba kopert na kartę do głosowania wrzuconych do urny	*	*	*	*	0

Uwaga! Liczba z pkt. 5 nie może być większa od liczby z pkt. 4.

6	Liczba kart wyjętych z urny	*	*	*	9	3
6a	w tym liczba kart wyjętych z kopert na karty do głosowania	*	*	*	*	0

Symbol kontrolny systemu informatycznego i jego kod kreskowy

Uwaga! Liczba z pkt. 6 pomniejszona o liczbę z pkt. 6a powinna być równa liczbie z pkt. 2. Liczba z pkt 6a nie może być większa od liczby z pkt 5e.						
7	Liczba kart nieważnych (<i>innych niż urzędowo ustalone lub nieopatrzonych pieczęcią obwodowej komisji wyborczej</i>)	*	*	*	*	3
8	Liczba kart ważnych	*	*	*	9	0
9	Liczba głosów nieważnych (<i>z kart ważnych</i>)	*	*	*	*	3
10	Liczba głosów ważnych oddanych łącznie na wszystkie listy kandydatów (<i>z kart ważnych</i>)	*	*	*	8	7

Uwaga! Suma liczb z pkt. 9 i 10 **musi** być równa liczbie z pkt. 8.

11. Na poszczególne listy kandydatów i umieszczonego na nich kandydata oddano następujące liczby głosów ważnych:

1	WITKOWSKA Ewa Joanna Kandydat zgłoszony przez Komitet Wyborczy Wyborców Porozumienie Samorządowe, Lista nr 16	*	*	*	2	6
2	GAWŁOWSKI Jacek Kandydat zgłoszony przez Komitet Wyborczy Wyborców "PRZEMIANY", Lista nr 17	*	*	*	6	1

Przy sporządzeniu protokołu obecni byli:

- 1 Chomacka Barbara – PRZEWODNICZĄCY
(podpis)
- 2 Gabrukiewicz Małgorzata – CZŁONEK
(podpis)
- 3 Keller-Gierko Katarzyna – CZŁONEK
(podpis)
- 4 Łacman Ewa – CZŁONEK
(podpis)
- 5 Turuta Hanna – ZASTĘPCA
(podpis)
- 6 Orłowska Halina – CZŁONEK
(podpis)
- 7 Salitra Bożena – CZŁONEK
(podpis)
- 8 Gil Mateusz Piotr – CZŁONEK
(podpis)
- 9 Kotowski Leonard – CZŁONEK
(podpis)



(pieczęć
Komisji)

WYBORY DO RADY MIEJSKIEJ WE FROMBORKU

Okręg wyborczy nr:	*	2	Liczba mandatów:	1
--------------------	---	---	------------------	---

ZESTAWIENIE WYNIKÓW GŁOSOWANIA W OKRĘGU WYBORCZYM

Zestawienie wyników głosowania w okręgu wyborczym nr 2, utworzonym dla wyboru Rady Miejskiej we Fromborku

sporządzone dnia 17-11-2014r. przez Miejską Komisję Wyborczą we Fromborku

Komisja stwierdza, że otrzymała protokół głosowania od 1 obwodowej komisji wyborczej, właściwych do przeprowadzenia głosowania w okręgu i na podstawie tego protokołu (tych protokołów) ustaliła następujące wyniki głosowania w okręgu:

1	Liczba wyborców uprawnionych do głosowania (<i>umieszczonych w spisie, z uwzględnieniem dodatkowych formularzy</i>) w chwili zakończenia głosowania	*	*	1	9	8
1a	w tym umieszczonych w części A spisu wyborców (<i>obywatele polscy</i>)	*	*	1	9	8
1b	w tym umieszczonych w części B spisu wyborców (<i>obywatele UE niebędący obywatelami polskimi</i>)	*	*	*	*	0

Uwaga! Suma liczb z pkt. 1a i 1b **musi być** równa liczbie z pkt. 1

2	Liczba wyborców, którym wydano karty do głosowania (<i>liczba podpisów w spisie oraz adnotacje „odmowa podpisu”</i>)	*	*	*	9	0
2a	w tym w części A spisu wyborców (<i>obywatele polscy</i>)	*	*	*	9	0
2b	w tym w części B spisu wyborców (<i>obywatele UE niebędący obywatelami polskimi</i>)	*	*	*	*	0

Uwaga! Suma liczb z pkt. 2a i 2b **musi być** równa liczbie z pkt. 2.

3	Liczba wyborców głosujących przez pełnomocnika (<i>liczba kart do głosowania wydanych na podstawie otrzymanych przez komisję aktów pełnomocnictwa</i>)	*	*	*	*	1
4	Liczba wyborców, którym wysłano pakiety wyborcze	*	*	*	*	0
5	Liczba otrzymanych kopert zwrotnych	*	*	*	*	0
5a	Liczba kopert zwrotnych, w których nie było oświadczenia o osobistym i tajnym oddaniu głosu	*	*	*	*	0
5b	Liczba kopert zwrotnych, w których oświadczenie nie było podpisane przez wyborcę	*	*	*	*	0
5c	Liczba kopert zwrotnych, w których nie było koperty na kartę do głosowania	*	*	*	*	0
5d	Liczba kopert zwrotnych, w których znajdowała się niezaklejona koperta na kartę do głosowania	*	*	*	*	0
5e	Liczba kopert na kartę do głosowania wrzuconych do urny	*	*	*	*	0

Uwaga! Liczba z pkt. 5 nie może być większa od liczby z pkt. 4.

6	Liczba kart wyjętych z urny	*	*	*	9	0
6a	w tym liczba kart wyjętych z kopert na karty do głosowania	*	*	*	*	0

Symbol kontrolny systemu informatycznego i jego kod kreskowy

Uwaga! Liczba z pkt. 6 pomniejszona o liczbę z pkt. 6a powinna być równa liczbie z pkt. 2. Liczba z pkt 6a nie może być większa od liczby z pkt 5e.						
7	Liczba kart nieważnych (<i>innych niż urzędowo ustalone lub nieopatrzonych pieczęcią obwodowej komisji wyborczej</i>)	*	*	*	*	0
8	Liczba kart ważnych	*	*	*	9	0
9	Liczba głosów nieważnych (<i>z kart ważnych</i>)	*	*	*	*	0
10	Liczba głosów ważnych oddanych łącznie na wszystkie listy kandydatów (<i>z kart ważnych</i>)	*	*	*	9	0

Uwaga! Suma liczb z pkt. 9 i 10 **musi** być równa liczbie z pkt. 8.

11. Na poszczególne listy kandydatów i umieszczonego na nich kandydata oddano następujące liczby głosów ważnych:

1	GAWŁOWSKI Wojciech Kandydat zgłoszony przez Komitet Wyborczy Wyborców Porozumienie Samorządowe, Lista nr 16	*	*	*	6	0
2	CISZEK Rafał Kandydat zgłoszony przez Komitet Wyborczy Wyborców "PRZEMIANY", Lista nr 17	*	*	*	3	0

Przy sporządzeniu protokołu obecni byli:

- | | | |
|---|-----------------------------------|-------------------|
| 1 | Chomacka Barbara – PRZEWODNICZĄCY |
(podpis) |
| 2 | Gabrukiewicz Małgorzata – CZŁONEK |
(podpis) |
| 3 | Keller-Gierko Katarzyna – CZŁONEK |
(podpis) |
| 4 | Łacman Ewa – CZŁONEK |
(podpis) |
| 5 | Turuta Hanna – ZASTĘPCA |
(podpis) |
| 6 | Orłowska Halina – CZŁONEK |
(podpis) |
| 7 | Salitra Bożena – CZŁONEK |
(podpis) |
| 8 | Gil Mateusz Piotr – CZŁONEK |
(podpis) |
| 9 | Kotowski Leonard – CZŁONEK |
(podpis) |



WYBORY DO RADY MIEJSKIEJ WE FROMBORKU

Okręg wyborczy nr:	*	3	Liczba mandatów:	1
--------------------	---	---	------------------	---

ZESTAWIENIE WYNIKÓW GŁOSOWANIA W OKRĘGU WYBORCZYM

Zestawienie wyników głosowania w okręgu wyborczym nr 3, utworzonym dla wyboru Rady Miejskiej we Fromborku

sporządzone dnia 17-11-2014r. przez Miejską Komisję Wyborczą we Fromborku

Komisja stwierdza, że otrzymała protokół głosowania od 1 obwodowej komisji wyborczej, właściwych do przeprowadzenia głosowania w okręgu i na podstawie tego protokołu (tych protokołów) ustaliła następujące wyniki głosowania w okręgu:

1	Liczba wyborców uprawnionych do głosowania (<i>umieszczonych w spisie, z uwzględnieniem dodatkowych formularzy</i>) w chwili zakończenia głosowania	*	*	2	2	8
1a	w tym umieszczonych w części A spisu wyborców (<i>obywatele polscy</i>)	*	*	2	2	8
1b	w tym umieszczonych w części B spisu wyborców (<i>obywatele UE niebędący obywatelami polskimi</i>)	*	*	*	*	0

Uwaga! Suma liczb z pkt. 1a i 1b **musi być** równa liczbie z pkt. 1

2	Liczba wyborców, którym wydano karty do głosowania (<i>liczba podpisów w spisie oraz adnotacje „odmowa podpisu”</i>)	*	*	1	3	1
2a	w tym w części A spisu wyborców (<i>obywatele polscy</i>)	*	*	1	3	1
2b	w tym w części B spisu wyborców (<i>obywatele UE niebędący obywatelami polskimi</i>)	*	*	*	*	0

Uwaga! Suma liczb z pkt. 2a i 2b **musi być** równa liczbie z pkt. 2.

3	Liczba wyborców głosujących przez pełnomocnika (<i>liczba kart do głosowania wydanych na podstawie otrzymanych przez komisję aktów pełnomocnictwa</i>)	*	*	*	*	0
4	Liczba wyborców, którym wysłano pakiety wyborcze	*	*	*	*	0
5	Liczba otrzymanych kopert zwrotnych	*	*	*	*	0
5a	Liczba kopert zwrotnych, w których nie było oświadczenia o osobistym i tajnym oddaniu głosu	*	*	*	*	0
5b	Liczba kopert zwrotnych, w których oświadczenie nie było podpisane przez wyborcę	*	*	*	*	0
5c	Liczba kopert zwrotnych, w których nie było koperty na kartę do głosowania	*	*	*	*	0
5d	Liczba kopert zwrotnych, w których znajdowała się niezaklejona koperta na kartę do głosowania	*	*	*	*	0
5e	Liczba kopert na kartę do głosowania wrzuconych do urny	*	*	*	*	0

Uwaga! Liczba z pkt. 5 nie może być większa od liczby z pkt. 4.

6	Liczba kart wyjętych z urny	*	*	1	3	1
6a	w tym liczba kart wyjętych z kopert na karty do głosowania	*	*	*	*	0

Symbol kontrolny systemu informatycznego i jego kod kreskowy

Uwaga! Liczba z pkt. 6 pomniejszona o liczbę z pkt. 6a powinna być równa liczbie z pkt. 2. Liczba z pkt 6a nie może być większa od liczby z pkt 5e.						
7	Liczba kart nieważnych (<i>innych niż urzędowo ustalone lub nieopatrzonych pieczęcią obwodowej komisji wyborczej</i>)	*	*	*	*	0
8	Liczba kart ważnych	*	*	1	3	1
9	Liczba głosów nieważnych (<i>z kart ważnych</i>)	*	*	*	*	8
10	Liczba głosów ważnych oddanych łącznie na wszystkie listy kandydatów (<i>z kart ważnych</i>)	*	*	1	2	3

Uwaga! Suma liczb z pkt. 9 i 10 **musi** być równa liczbie z pkt. 8.

11. Na poszczególne listy kandydatów i umieszczonego na nich kandydata oddano następujące liczby głosów ważnych:

1	HRYCYNA Roman Kandydat zgłoszony przez Komitet Wyborczy Wyborców - Niezależni, Lista nr 18	*	*	*	*	5
2	ŁUKASIK Małgorzata Kandydat zgłoszony przez Komitet Wyborczy Wyborców "PRZEMIANY", Lista nr 17	*	*	*	6	3
3	PAWLUCZUK Ryszard Kandydat zgłoszony przez Komitet Wyborczy Wyborców Porozumienie Samorządowe, Lista nr 16	*	*	*	5	5

Przy sporządzeniu protokołu obecni byli:

- | | | |
|---|-----------------------------------|-------------------|
| 1 | Chomacka Barbara – PRZEWODNICZĄCY |
(podpis) |
| 2 | Gabrukiewicz Małgorzata – CZŁONEK |
(podpis) |
| 3 | Keller-Gierko Katarzyna – CZŁONEK |
(podpis) |
| 4 | Łacman Ewa – CZŁONEK |
(podpis) |
| 5 | Turuta Hanna – ZASTĘPCA |
(podpis) |
| 6 | Orłowska Halina – CZŁONEK |
(podpis) |
| 7 | Salitra Bożena – CZŁONEK |
(podpis) |
| 8 | Gil Mateusz Piotr – CZŁONEK |
(podpis) |
| 9 | Kotowski Leonard – CZŁONEK |
(podpis) |



WYBORY DO RADY MIEJSKIEJ WE FROMBORKU

Okręg wyborczy nr:	*	4	Liczba mandatów:	1
--------------------	---	---	------------------	---

ZESTAWIENIE WYNIKÓW GŁOSOWANIA W OKRĘGU WYBORCZYM

Zestawienie wyników głosowania w okręgu wyborczym nr 4, utworzonym dla wyboru Rady Miejskiej we Fromborku

sporządzone dnia 17-11-2014r. przez Miejską Komisję Wyborczą we Fromborku

Komisja stwierdza, że otrzymała protokół głosowania od 1 obwodowej komisji wyborczej, właściwych do przeprowadzenia głosowania w okręgu i na podstawie tego protokołu (tych protokołów) ustaliła następujące wyniki głosowania w okręgu:

1	Liczba wyborców uprawnionych do głosowania (<i>umieszczonych w spisie, z uwzględnieniem dodatkowych formularzy</i>) w chwili zakończenia głosowania	*	*	1	4	8
1a	w tym umieszczonych w części A spisu wyborców (<i>obywatele polscy</i>)	*	*	1	4	8
1b	w tym umieszczonych w części B spisu wyborców (<i>obywatele UE niebędący obywatelami polskimi</i>)	*	*	*	*	0

Uwaga! Suma liczb z pkt. 1a i 1b **musi być** równa liczbie z pkt. 1

2	Liczba wyborców, którym wydano karty do głosowania (<i>liczba podpisów w spisie oraz adnotacje „odmowa podpisu”</i>)	*	*	*	8	9
2a	w tym w części A spisu wyborców (<i>obywatele polscy</i>)	*	*	*	8	9
2b	w tym w części B spisu wyborców (<i>obywatele UE niebędący obywatelami polskimi</i>)	*	*	*	*	0

Uwaga! Suma liczb z pkt. 2a i 2b **musi być** równa liczbie z pkt. 2.

3	Liczba wyborców głosujących przez pełnomocnika (<i>liczba kart do głosowania wydanych na podstawie otrzymanych przez komisję aktów pełnomocnictwa</i>)	*	*	*	*	0
4	Liczba wyborców, którym wysłano pakiety wyborcze	*	*	*	*	0
5	Liczba otrzymanych kopert zwrotnych	*	*	*	*	0
5a	Liczba kopert zwrotnych, w których nie było oświadczenia o osobistym i tajnym oddaniu głosu	*	*	*	*	0
5b	Liczba kopert zwrotnych, w których oświadczenie nie było podpisane przez wyborcę	*	*	*	*	0
5c	Liczba kopert zwrotnych, w których nie było koperty na kartę do głosowania	*	*	*	*	0
5d	Liczba kopert zwrotnych, w których znajdowała się niezaklejona koperta na kartę do głosowania	*	*	*	*	0
5e	Liczba kopert na kartę do głosowania wrzuconych do urny	*	*	*	*	0

Uwaga! Liczba z pkt. 5 nie może być większa od liczby z pkt. 4.

6	Liczba kart wyjętych z urny	*	*	*	8	9
6a	w tym liczba kart wyjętych z kopert na karty do głosowania	*	*	*	*	0

Symbol kontrolny systemu informatycznego i jego kod kreskowy

Uwaga! Liczba z pkt. 6 pomniejszona o liczbę z pkt. 6a powinna być równa liczbie z pkt. 2. Liczba z pkt 6a nie może być większa od liczby z pkt 5e.						
7	Liczba kart nieważnych (<i>innych niż urzędowo ustalone lub nieopatrzonych pieczęcią obwodowej komisji wyborczej</i>)	*	*	*	*	0
8	Liczba kart ważnych	*	*	*	8	9
9	Liczba głosów nieważnych (<i>z kart ważnych</i>)	*	*	*	*	2
10	Liczba głosów ważnych oddanych łącznie na wszystkie listy kandydatów (<i>z kart ważnych</i>)	*	*	*	8	7

Uwaga! Suma liczb z pkt. 9 i 10 **musi** być równa liczbie z pkt. 8.

11. Na poszczególne listy kandydatów i umieszczonego na nich kandydata oddano następujące liczby głosów ważnych:

1	SEMKIW Piotr Kandydat zgłoszony przez Komitet Wyborczy Wyborców - Niezależni, Lista nr 18	*	*	*	2	6
2	MARKUN Robert Ryszard Kandydat zgłoszony przez Komitet Wyborczy Wyborców "PRZEMIANY", Lista nr 17	*	*	*	4	3
3	KUCIAK Józef Kandydat zgłoszony przez Komitet Wyborczy Wyborców Porozumienie Samorządowe, Lista nr 16	*	*	*	1	8

Przy sporządzeniu protokołu obecni byli:

- | | | |
|---|-----------------------------------|-------------------|
| 1 | Chomacka Barbara – PRZEWODNICZĄCY |
(podpis) |
| 2 | Gabrukiewicz Małgorzata – CZŁONEK |
(podpis) |
| 3 | Keller-Gierko Katarzyna – CZŁONEK |
(podpis) |
| 4 | Łacman Ewa – CZŁONEK |
(podpis) |
| 5 | Turuta Hanna – ZASTĘPCA |
(podpis) |
| 6 | Orłowska Halina – CZŁONEK |
(podpis) |
| 7 | Salitra Bożena – CZŁONEK |
(podpis) |
| 8 | Gil Mateusz Piotr – CZŁONEK |
(podpis) |
| 9 | Kotowski Leonard – CZŁONEK |
(podpis) |



WYBORY DO RADY MIEJSKIEJ WE FROMBORKU

Okręg wyborczy nr:	*	5	Liczba mandatów:	1
--------------------	---	---	------------------	---

ZESTAWIENIE WYNIKÓW GŁOSOWANIA W OKRĘGU WYBORCZYM

Zestawienie wyników głosowania w okręgu wyborczym nr 5, utworzonym dla wyboru Rady Miejskiej we Fromborku

sporządzone dnia 17-11-2014r. przez Miejską Komisję Wyborczą we Fromborku

Komisja stwierdza, że otrzymała protokół głosowania od 1 obwodowej komisji wyborczej, właściwych do przeprowadzenia głosowania w okręgu i na podstawie tego protokołu (tych protokołów) ustaliła następujące wyniki głosowania w okręgu:

1	Liczba wyborców uprawnionych do głosowania (<i>umieszczonych w spisie, z uwzględnieniem dodatkowych formularzy</i>) w chwili zakończenia głosowania	*	*	2	3	2
1a	w tym umieszczonych w części A spisu wyborców (<i>obywatele polscy</i>)	*	*	2	3	2
1b	w tym umieszczonych w części B spisu wyborców (<i>obywatele UE niebędący obywatelami polskimi</i>)	*	*	*	*	0

Uwaga! Suma liczb z pkt. 1a i 1b **musi być** równa liczbie z pkt. 1

2	Liczba wyborców, którym wydano karty do głosowania (<i>liczba podpisów w spisie oraz adnotacje „odmowa podpisu”</i>)	*	*	1	3	8
2a	w tym w części A spisu wyborców (<i>obywatele polscy</i>)	*	*	1	3	8
2b	w tym w części B spisu wyborców (<i>obywatele UE niebędący obywatelami polskimi</i>)	*	*	*	*	0

Uwaga! Suma liczb z pkt. 2a i 2b **musi być** równa liczbie z pkt. 2.

3	Liczba wyborców głosujących przez pełnomocnika (<i>liczba kart do głosowania wydanych na podstawie otrzymanych przez komisję aktów pełnomocnictwa</i>)	*	*	*	*	0
4	Liczba wyborców, którym wysłano pakiety wyborcze	*	*	*	*	0
5	Liczba otrzymanych kopert zwrotnych	*	*	*	*	0
5a	Liczba kopert zwrotnych, w których nie było oświadczenia o osobistym i tajnym oddaniu głosu	*	*	*	*	0
5b	Liczba kopert zwrotnych, w których oświadczenie nie było podpisane przez wyborcę	*	*	*	*	0
5c	Liczba kopert zwrotnych, w których nie było koperty na kartę do głosowania	*	*	*	*	0
5d	Liczba kopert zwrotnych, w których znajdowała się niezaklejona koperta na kartę do głosowania	*	*	*	*	0
5e	Liczba kopert na kartę do głosowania wrzuconych do urny	*	*	*	*	0

Uwaga! Liczba z pkt. 5 nie może być większa od liczby z pkt. 4.

6	Liczba kart wyjętych z urny	*	*	1	3	8
6a	w tym liczba kart wyjętych z kopert na karty do głosowania	*	*	*	*	0

Symbol kontrolny systemu informatycznego i jego kod kreskowy

Uwaga! Liczba z pkt. 6 pomniejszona o liczbę z pkt. 6a powinna być równa liczbie z pkt. 2. Liczba z pkt 6a nie może być większa od liczby z pkt 5e.						
7	Liczba kart nieważnych (<i>innych niż urzędowo ustalone lub nieopatrzonych pieczęcią obwodowej komisji wyborczej</i>)	*	*	*	*	0
8	Liczba kart ważnych	*	*	1	3	8
9	Liczba głosów nieważnych (<i>z kart ważnych</i>)	*	*	*	*	7
10	Liczba głosów ważnych oddanych łącznie na wszystkie listy kandydatów (<i>z kart ważnych</i>)	*	*	1	3	1

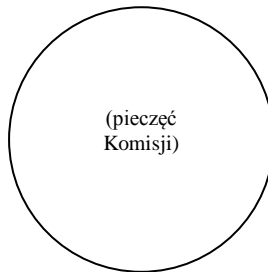
Uwaga! Suma liczb z pkt. 9 i 10 **musi** być równa liczbie z pkt. 8.

11. Na poszczególne listy kandydatów i umieszczonego na nich kandydata oddano następujące liczby głosów ważnych:

1	WOJTUSISZYN Piotr Kandydat zgłoszony przez Komitet Wyborczy Prawo i Sprawiedliwość, Lista nr 3	*	*	*	*	3
2	CHOMACKA Marcelina Barbara Kandydat zgłoszony przez Komitet Wyborczy Wyborców Porozumienie Samorządowe, Lista nr 16	*	*	*	2	6
3	PIETKIEWICZ Zbigniew Kandydat zgłoszony przez Komitet Wyborczy Wyborców "CZAS NA UCZCIWOŚĆ", Lista nr 19	*	*	*	5	1
4	WOJTUSISZYN Alina Kandydat zgłoszony przez Komitet Wyborczy Wyborców - Niezależni, Lista nr 18	*	*	*	1	5
5	OBLĄK Iwona Kandydat zgłoszony przez Komitet Wyborczy Wyborców "PRZEMIANY", Lista nr 17	*	*	*	3	6

Przy sporządzeniu protokołu obecni byli:

- | | | |
|---|-----------------------------------|-------------------|
| 1 | Chomacka Barbara – PRZEWODNICZĄCY |
(podpis) |
| 2 | Gabrukiewicz Małgorzata – CZŁONEK |
(podpis) |
| 3 | Keller-Gierko Katarzyna – CZŁONEK |
(podpis) |
| 4 | Łacman Ewa – CZŁONEK |
(podpis) |
| 5 | Turuta Hanna – ZASTĘPCA |
(podpis) |
| 6 | Orłowska Halina – CZŁONEK |
(podpis) |
| 7 | Salitra Bożena – CZŁONEK |
(podpis) |
| 8 | Gil Mateusz Piotr – CZŁONEK |
(podpis) |
| 9 | Kotowski Leonard – CZŁONEK |
(podpis) |



WYBORY DO RADY MIEJSKIEJ WE FROMBORKU

Okręg wyborczy nr:	*	6	Liczba mandatów:	1
--------------------	---	---	------------------	---

ZESTAWIENIE WYNIKÓW GŁOSOWANIA W OKRĘGU WYBORCZYM

Zestawienie wyników głosowania w okręgu wyborczym nr 6, utworzonym dla wyboru Rady Miejskiej we Fromborku

sporządzone dnia 17-11-2014r. przez Miejską Komisję Wyborczą we Fromborku

Komisja stwierdza, że otrzymała protokół głosowania od 1 obwodowej komisji wyborczej, właściwych do przeprowadzenia głosowania w okręgu i na podstawie tego protokołu (tych protokołów) ustaliła następujące wyniki głosowania w okręgu:

1	Liczba wyborców uprawnionych do głosowania (<i>umieszczonych w spisie, z uwzględnieniem dodatkowych formularzy</i>) w chwili zakończenia głosowania	*	*	2	5	4
1a	w tym umieszczonych w części A spisu wyborców (<i>obywatele polscy</i>)	*	*	2	5	4
1b	w tym umieszczonych w części B spisu wyborców (<i>obywatele UE niebędący obywatelami polskimi</i>)	*	*	*	*	0

Uwaga! Suma liczb z pkt. 1a i 1b **musi być** równa liczbie z pkt. 1

2	Liczba wyborców, którym wydano karty do głosowania (<i>liczba podpisów w spisie oraz adnotacje „odmowa podpisu”</i>)	*	*	1	6	1
2a	w tym w części A spisu wyborców (<i>obywatele polscy</i>)	*	*	1	6	1
2b	w tym w części B spisu wyborców (<i>obywatele UE niebędący obywatelami polskimi</i>)	*	*	*	*	0

Uwaga! Suma liczb z pkt. 2a i 2b **musi być** równa liczbie z pkt. 2.

3	Liczba wyborców głosujących przez pełnomocnika (<i>liczba kart do głosowania wydanych na podstawie otrzymanych przez komisję aktów pełnomocnictwa</i>)	*	*	*	*	0
4	Liczba wyborców, którym wysłano pakiety wyborcze	*	*	*	*	0
5	Liczba otrzymanych kopert zwrotnych	*	*	*	*	0
5a	Liczba kopert zwrotnych, w których nie było oświadczenia o osobistym i tajnym oddaniu głosu	*	*	*	*	0
5b	Liczba kopert zwrotnych, w których oświadczenie nie było podpisane przez wyborcę	*	*	*	*	0
5c	Liczba kopert zwrotnych, w których nie było koperty na kartę do głosowania	*	*	*	*	0
5d	Liczba kopert zwrotnych, w których znajdowała się niezaklejona koperta na kartę do głosowania	*	*	*	*	0
5e	Liczba kopert na kartę do głosowania wrzuconych do urny	*	*	*	*	0

Uwaga! Liczba z pkt. 5 nie może być większa od liczby z pkt. 4.

6	Liczba kart wyjętych z urny	*	*	1	6	1
6a	w tym liczba kart wyjętych z kopert na karty do głosowania	*	*	*	*	0

Symbol kontrolny systemu informatycznego i jego kod kreskowy

Uwaga! Liczba z pkt. 6 pomniejszona o liczbę z pkt. 6a powinna być równa liczbie z pkt. 2. Liczba z pkt 6a nie może być większa od liczby z pkt 5e.						
7	Liczba kart nieważnych (<i>innych niż urzędowo ustalone lub nieopatrzonych pieczęcią obwodowej komisji wyborczej</i>)	*	*	*	*	0
8	Liczba kart ważnych	*	*	1	6	1
9	Liczba głosów nieważnych (<i>z kart ważnych</i>)	*	*	*	*	8
10	Liczba głosów ważnych oddanych łącznie na wszystkie listy kandydatów (<i>z kart ważnych</i>)	*	*	1	5	3

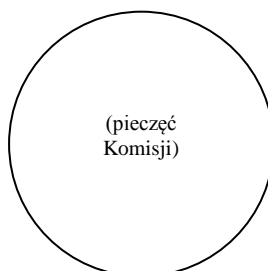
Uwaga! Suma liczb z pkt. 9 i 10 **musi** być równa liczbie z pkt. 8.

11. Na poszczególne listy kandydatów i umieszczonego na nich kandydata oddano następujące liczby głosów ważnych:

1	JANOWIAK Janusz Jan Kandydat zgłoszony przez Komitet Wyborczy Wyborców Porozumienie Samorządowe, Lista nr 16	*	*	*	4	6
2	JACKOWSKI Leszek Marek Kandydat zgłoszony przez Komitet Wyborczy Wyborców - Niezależni, Lista nr 18	*	*	*	3	7
3	ŁUBNICKA Halina Kandydat zgłoszony przez Komitet Wyborczy Prawo i Sprawiedliwość, Lista nr 3	*	*	*	*	7
4	ŻUROWSKA Anna Maria Kandydat zgłoszony przez Komitet Wyborczy Wyborców "PRZEMIANY", Lista nr 17	*	*	*	6	3

Przy sporządzeniu protokołu obecni byli:

- | | | |
|---|-----------------------------------|-------------------|
| 1 | Chomacka Barbara – PRZEWODNICZĄCY |
(podpis) |
| 2 | Gabrukiewicz Małgorzata – CZŁONEK |
(podpis) |
| 3 | Keller-Gierko Katarzyna – CZŁONEK |
(podpis) |
| 4 | Łacman Ewa – CZŁONEK |
(podpis) |
| 5 | Turuta Hanna – ZASTĘPCA |
(podpis) |
| 6 | Orłowska Halina – CZŁONEK |
(podpis) |
| 7 | Salitra Bożena – CZŁONEK |
(podpis) |
| 8 | Gil Mateusz Piotr – CZŁONEK |
(podpis) |
| 9 | Kotowski Leonard – CZŁONEK |
(podpis) |



WYBORY DO RADY MIEJSKIEJ WE FROMBORKU

Okręg wyborczy nr:	*	7	Liczba mandatów:	1
--------------------	---	---	------------------	---

ZESTAWIENIE WYNIKÓW GŁOSOWANIA W OKRĘGU WYBORCZYM

Zestawienie wyników głosowania w okręgu wyborczym nr 7, utworzonym dla wyboru Rady Miejskiej we Fromborku

sporządzone dnia 17-11-2014r. przez Miejską Komisję Wyborczą we Fromborku

Komisja stwierdza, że otrzymała protokół głosowania od 1 obwodowej komisji wyborczej, właściwych do przeprowadzenia głosowania w okręgu i na podstawie tego protokołu (tych protokołów) ustaliła następujące wyniki głosowania w okręgu:

1	Liczba wyborców uprawnionych do głosowania (<i>umieszczonych w spisie, z uwzględnieniem dodatkowych formularzy</i>) w chwili zakończenia głosowania	*	*	2	5	5
1a	w tym umieszczonych w części A spisu wyborców (<i>obywatele polscy</i>)	*	*	2	5	5
1b	w tym umieszczonych w części B spisu wyborców (<i>obywatele UE niebędący obywatelami polskimi</i>)	*	*	*	*	0

Uwaga! Suma liczb z pkt. 1a i 1b **musi być** równa liczbie z pkt. 1

2	Liczba wyborców, którym wydano karty do głosowania (<i>liczba podpisów w spisie oraz adnotacje „odmowa podpisu”</i>)	*	*	1	4	5
2a	w tym w części A spisu wyborców (<i>obywatele polscy</i>)	*	*	1	4	5
2b	w tym w części B spisu wyborców (<i>obywatele UE niebędący obywatelami polskimi</i>)	*	*	*	*	0

Uwaga! Suma liczb z pkt. 2a i 2b **musi być** równa liczbie z pkt. 2.

3	Liczba wyborców głosujących przez pełnomocnika (<i>liczba kart do głosowania wydanych na podstawie otrzymanych przez komisję aktów pełnomocnictwa</i>)	*	*	*	*	0
4	Liczba wyborców, którym wysłano pakiety wyborcze	*	*	*	*	0
5	Liczba otrzymanych kopert zwrotnych	*	*	*	*	0
5a	Liczba kopert zwrotnych, w których nie było oświadczenia o osobistym i tajnym oddaniu głosu	*	*	*	*	0
5b	Liczba kopert zwrotnych, w których oświadczenie nie było podpisane przez wyborcę	*	*	*	*	0
5c	Liczba kopert zwrotnych, w których nie było koperty na kartę do głosowania	*	*	*	*	0
5d	Liczba kopert zwrotnych, w których znajdowała się niezaklejona koperta na kartę do głosowania	*	*	*	*	0
5e	Liczba kopert na kartę do głosowania wrzuconych do urny	*	*	*	*	0

Uwaga! Liczba z pkt. 5 nie może być większa od liczby z pkt. 4.

6	Liczba kart wyjętych z urny	*	*	1	4	5
6a	w tym liczba kart wyjętych z kopert na karty do głosowania	*	*	*	*	0

Symbol kontrolny systemu informatycznego i jego kod kreskowy

Uwaga! Liczba z pkt. 6 pomniejszona o liczbę z pkt. 6a powinna być równa liczbie z pkt. 2. Liczba z pkt 6a nie może być większa od liczby z pkt 5e.						
7	Liczba kart nieważnych (<i>innych niż urzędowo ustalone lub nieopatrzonych pieczęcią obwodowej komisji wyborczej</i>)	*	*	*	*	0
8	Liczba kart ważnych	*	*	1	4	5
9	Liczba głosów nieważnych (<i>z kart ważnych</i>)	*	*	*	*	6
10	Liczba głosów ważnych oddanych łącznie na wszystkie listy kandydatów (<i>z kart ważnych</i>)	*	*	1	3	9

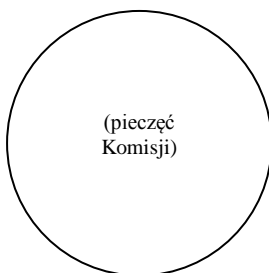
Uwaga! Suma liczb z pkt. 9 i 10 **musi** być równa liczbie z pkt. 8.

11. Na poszczególne listy kandydatów i umieszczonego na nich kandydata oddano następujące liczby głosów ważnych:

1	WROŃSKA Agnieszka Katarzyna Kandydat zgłoszony przez Komitet Wyborczy Wyborców "PRZEMIANY", Lista nr 17	*	*	*	6	0
2	KRUSZYŃSKA Iwona Mirosława Kandydat zgłoszony przez Komitet Wyborczy Wyborców - Niezależni, Lista nr 18	*	*	*	*	6
3	WOELKY Longina Józefa Kandydat zgłoszony przez Komitet Wyborczy Wyborców Porozumienie Samorządowe, Lista nr 16	*	*	*	7	3

Przy sporządzeniu protokołu obecni byli:

- | | | |
|---|-----------------------------------|-------------------|
| 1 | Chomacka Barbara – PRZEWODNICZĄCY |
(podpis) |
| 2 | Gabrukiewicz Małgorzata – CZŁONEK |
(podpis) |
| 3 | Keller-Gierko Katarzyna – CZŁONEK |
(podpis) |
| 4 | Łacman Ewa – CZŁONEK |
(podpis) |
| 5 | Turuta Hanna – ZASTĘPCA |
(podpis) |
| 6 | Orłowska Halina – CZŁONEK |
(podpis) |
| 7 | Salitra Bożena – CZŁONEK |
(podpis) |
| 8 | Gil Mateusz Piotr – CZŁONEK |
(podpis) |
| 9 | Kotowski Leonard – CZŁONEK |
(podpis) |



WYBORY DO RADY MIEJSKIEJ WE FROMBORKU

Okręg wyborczy nr:	*	8	Liczba mandatów:	1
--------------------	---	---	------------------	---

ZESTAWIENIE WYNIKÓW GŁOSOWANIA W OKRĘGU WYBORCZYM

Zestawienie wyników głosowania w okręgu wyborczym nr 8, utworzonym dla wyboru Rady Miejskiej we Fromborku

sporządzone dnia 17-11-2014r. przez Miejską Komisję Wyborczą we Fromborku

Komisja stwierdza, że otrzymała protokół głosowania od 1 obwodowej komisji wyborczej, właściwych do przeprowadzenia głosowania w okręgu i na podstawie tego protokołu (tych protokołów) ustaliła następujące wyniki głosowania w okręgu:

1	Liczba wyborców uprawnionych do głosowania (<i>umieszczonych w spisie, z uwzględnieniem dodatkowych formularzy</i>) w chwili zakończenia głosowania	*	*	2	4	4
1a	w tym umieszczonych w części A spisu wyborców (<i>obywatele polscy</i>)	*	*	2	4	4
1b	w tym umieszczonych w części B spisu wyborców (<i>obywatele UE niebędący obywatelami polskimi</i>)	*	*	*	*	0

Uwaga! Suma liczb z pkt. 1a i 1b **musi być** równa liczbie z pkt. 1

2	Liczba wyborców, którym wydano karty do głosowania (<i>liczba podpisów w spisie oraz adnotacje „odmowa podpisu”</i>)	*	*	1	3	2
2a	w tym w części A spisu wyborców (<i>obywatele polscy</i>)	*	*	1	3	2
2b	w tym w części B spisu wyborców (<i>obywatele UE niebędący obywatelami polskimi</i>)	*	*	*	*	0

Uwaga! Suma liczb z pkt. 2a i 2b **musi być** równa liczbie z pkt. 2.

3	Liczba wyborców głosujących przez pełnomocnika (<i>liczba kart do głosowania wydanych na podstawie otrzymanych przez komisję aktów pełnomocnictwa</i>)	*	*	*	*	3
4	Liczba wyborców, którym wysłano pakiety wyborcze	*	*	*	*	0
5	Liczba otrzymanych kopert zwrotnych	*	*	*	*	0
5a	Liczba kopert zwrotnych, w których nie było oświadczenia o osobistym i tajnym oddaniu głosu	*	*	*	*	0
5b	Liczba kopert zwrotnych, w których oświadczenie nie było podpisane przez wyborcę	*	*	*	*	0
5c	Liczba kopert zwrotnych, w których nie było koperty na kartę do głosowania	*	*	*	*	0
5d	Liczba kopert zwrotnych, w których znajdowała się niezaklejona koperta na kartę do głosowania	*	*	*	*	0
5e	Liczba kopert na kartę do głosowania wrzuconych do urny	*	*	*	*	0

Uwaga! Liczba z pkt. 5 nie może być większa od liczby z pkt. 4.

6	Liczba kart wyjętych z urny	*	*	1	3	1
6a	w tym liczba kart wyjętych z kopert na karty do głosowania	*	*	*	*	0

Symbol kontrolny systemu informatycznego i jego kod kreskowy

Uwaga! Liczba z pkt. 6 pomniejszona o liczbę z pkt. 6a powinna być równa liczbie z pkt. 2. Liczba z pkt 6a nie może być większa od liczby z pkt 5e.						
7	Liczba kart nieważnych (<i>innych niż urzędowo ustalone lub nieopatrzonych pieczęcią obwodowej komisji wyborczej</i>)	*	*	*	*	0
8	Liczba kart ważnych	*	*	1	3	1
9	Liczba głosów nieważnych (<i>z kart ważnych</i>)	*	*	*	*	3
10	Liczba głosów ważnych oddanych łącznie na wszystkie listy kandydatów (<i>z kart ważnych</i>)	*	*	1	2	8

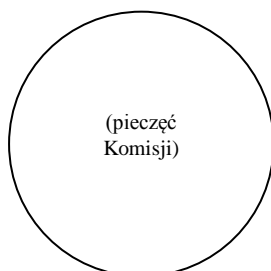
Uwaga! Suma liczb z pkt. 9 i 10 **musi** być równa liczbie z pkt. 8.

11. Na poszczególne listy kandydatów i umieszczonego na nich kandydata oddano następujące liczby głosów ważnych:

1	PILSKI Andrzej Sylwester Kandydat zgłoszony przez Komitet Wyborczy Wyborców Porozumienie Samorządowe, Lista nr 16	*	*	*	2	1
2	ŁUBNICKI Dariusz Franciszek Kandydat zgłoszony przez Komitet Wyborczy Prawo i Sprawiedliwość, Lista nr 3	*	*	*	1	2
3	STRABEL Dorota Kandydat zgłoszony przez Komitet Wyborczy Wyborców "PRZEMIANY", Lista nr 17	*	*	*	6	9
4	BOROWSKI Mirosław Kazimierz Kandydat zgłoszony przez Komitet Wyborczy Wyborców - Niezależni, Lista nr 18	*	*	*	2	6

Przy sporządzeniu protokołu obecni byli:

- | | | |
|---|-----------------------------------|-------------------|
| 1 | Chomacka Barbara – PRZEWODNICZĄCY |
(podpis) |
| 2 | Gabrukiewicz Małgorzata – CZŁONEK |
(podpis) |
| 3 | Keller-Gierko Katarzyna – CZŁONEK |
(podpis) |
| 4 | Łacman Ewa – CZŁONEK |
(podpis) |
| 5 | Turuta Hanna – ZASTĘPCA |
(podpis) |
| 6 | Orłowska Halina – CZŁONEK |
(podpis) |
| 7 | Salitra Bożena – CZŁONEK |
(podpis) |
| 8 | Gil Mateusz Piotr – CZŁONEK |
(podpis) |
| 9 | Kotowski Leonard – CZŁONEK |
(podpis) |



WYBORY DO RADY MIEJSKIEJ WE FROMBORKU

Okręg wyborczy nr:	*	9	Liczba mandatów:	1
--------------------	---	---	------------------	---

ZESTAWIENIE WYNIKÓW GŁOSOWANIA W OKRĘGU WYBORCZYM

Zestawienie wyników głosowania w okręgu wyborczym nr 9, utworzonym dla wyboru Rady Miejskiej we Fromborku

sporządzone dnia 17-11-2014r. przez Miejską Komisję Wyborczą we Fromborku

Komisja stwierdza, że otrzymała protokół głosowania od 1 obwodowej komisji wyborczej, właściwych do przeprowadzenia głosowania w okręgu i na podstawie tego protokołu (tych protokołów) ustaliła następujące wyniki głosowania w okręgu:

1	Liczba wyborców uprawnionych do głosowania (<i>umieszczonych w spisie, z uwzględnieniem dodatkowych formularzy</i>) w chwili zakończenia głosowania	*	*	2	2	1
1a	w tym umieszczonych w części A spisu wyborców (<i>obywatele polscy</i>)	*	*	2	2	1
1b	w tym umieszczonych w części B spisu wyborców (<i>obywatele UE niebędący obywatelami polskimi</i>)	*	*	*	*	0

Uwaga! Suma liczb z pkt. 1a i 1b **musi być** równa liczbie z pkt. 1

2	Liczba wyborców, którym wydano karty do głosowania (<i>liczba podpisów w spisie oraz adnotacje „odmowa podpisu”</i>)	*	*	1	2	9
2a	w tym w części A spisu wyborców (<i>obywatele polscy</i>)	*	*	1	2	9
2b	w tym w części B spisu wyborców (<i>obywatele UE niebędący obywatelami polskimi</i>)	*	*	*	*	0

Uwaga! Suma liczb z pkt. 2a i 2b **musi być** równa liczbie z pkt. 2.

3	Liczba wyborców głosujących przez pełnomocnika (<i>liczba kart do głosowania wydanych na podstawie otrzymanych przez komisję aktów pełnomocnictwa</i>)	*	*	*	*	4
4	Liczba wyborców, którym wysłano pakiety wyborcze	*	*	*	*	0
5	Liczba otrzymanych kopert zwrotnych	*	*	*	*	0
5a	Liczba kopert zwrotnych, w których nie było oświadczenia o osobistym i tajnym oddaniu głosu	*	*	*	*	0
5b	Liczba kopert zwrotnych, w których oświadczenie nie było podpisane przez wyborcę	*	*	*	*	0
5c	Liczba kopert zwrotnych, w których nie było koperty na kartę do głosowania	*	*	*	*	0
5d	Liczba kopert zwrotnych, w których znajdowała się niezaklejona koperta na kartę do głosowania	*	*	*	*	0
5e	Liczba kopert na kartę do głosowania wrzuconych do urny	*	*	*	*	0

Uwaga! Liczba z pkt. 5 nie może być większa od liczby z pkt. 4.

6	Liczba kart wyjętych z urny	*	*	1	2	9
6a	w tym liczba kart wyjętych z kopert na karty do głosowania	*	*	*	*	0

Symbol kontrolny systemu informatycznego i jego kod kreskowy

Uwaga! Liczba z pkt. 6 pomniejszona o liczbę z pkt. 6a powinna być równa liczbie z pkt. 2. Liczba z pkt 6a nie może być większa od liczby z pkt 5e.						
7	Liczba kart nieważnych (<i>innych niż urzędowo ustalone lub nieopatrzonych pieczęcią obwodowej komisji wyborczej</i>)	*	*	*	*	0
8	Liczba kart ważnych	*	*	1	2	9
9	Liczba głosów nieważnych (<i>z kart ważnych</i>)	*	*	*	*	7
10	Liczba głosów ważnych oddanych łącznie na wszystkie listy kandydatów (<i>z kart ważnych</i>)	*	*	1	2	2

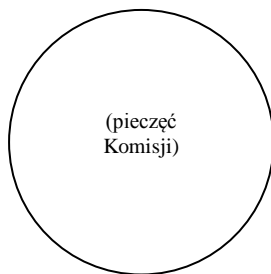
Uwaga! Suma liczb z pkt. 9 i 10 **musi** być równa liczbie z pkt. 8.

11. Na poszczególne listy kandydatów i umieszczonego na nich kandydata oddano następujące liczby głosów ważnych:

1	ROS Agnieszka Kandydat zgłoszony przez Komitet Wyborczy Wyborców "PRZEMIANY", Lista nr 17	*	*	*	7	3
2	GIL Irena Grażyna Kandydat zgłoszony przez Komitet Wyborczy Prawo i Sprawiedliwość, Lista nr 3	*	*	*	1	1
3	JUSSIS Mariusz Kandydat zgłoszony przez Komitet Wyborczy Wyborców Porozumienie Samorządowe, Lista nr 16	*	*	*	3	8

Przy sporządzeniu protokołu obecni byli:

- | | | |
|---|-----------------------------------|-------------------|
| 1 | Chomacka Barbara – PRZEWODNICZĄCY |
(podpis) |
| 2 | Gabrukiewicz Małgorzata – CZŁONEK |
(podpis) |
| 3 | Keller-Gierko Katarzyna – CZŁONEK |
(podpis) |
| 4 | Łacman Ewa – CZŁONEK |
(podpis) |
| 5 | Turuta Hanna – ZASTĘPCA |
(podpis) |
| 6 | Orłowska Halina – CZŁONEK |
(podpis) |
| 7 | Salitra Bożena – CZŁONEK |
(podpis) |
| 8 | Gil Mateusz Piotr – CZŁONEK |
(podpis) |
| 9 | Kotowski Leonard – CZŁONEK |
(podpis) |



WYBORY DO RADY MIEJSKIEJ WE FROMBORKU

Okręg wyborczy nr:	1	0	Liczba mandatów:	1
--------------------	---	---	------------------	---

ZESTAWIENIE WYNIKÓW GŁOSOWANIA W OKRĘGU WYBORCZYM

Zestawienie wyników głosowania w okręgu wyborczym nr 10, utworzonym dla wyboru Rady Miejskiej we Fromborku

sporządzone dnia 17-11-2014r. przez Miejską Komisję Wyborczą we Fromborku

Komisja stwierdza, że otrzymała protokół głosowania od 1 obwodowej komisji wyborczej, właściwych do przeprowadzenia głosowania w okręgu i na podstawie tego protokołu (tych protokołów) ustaliła następujące wyniki głosowania w okręgu:

1	Liczba wyborców uprawnionych do głosowania (<i>umieszczonych w spisie, z uwzględnieniem dodatkowych formularzy</i>) w chwili zakończenia głosowania	*	*	1	7	5
1a	w tym umieszczonych w części A spisu wyborców (<i>obywatele polscy</i>)	*	*	1	7	5
1b	w tym umieszczonych w części B spisu wyborców (<i>obywatele UE niebędący obywatelami polskimi</i>)	*	*	*	*	0

Uwaga! Suma liczb z pkt. 1a i 1b **musi być** równa liczbie z pkt. 1

2	Liczba wyborców, którym wydano karty do głosowania (<i>liczba podpisów w spisie oraz adnotacje „odmowa podpisu”</i>)	*	*	1	1	2
2a	w tym w części A spisu wyborców (<i>obywatele polscy</i>)	*	*	1	1	2
2b	w tym w części B spisu wyborców (<i>obywatele UE niebędący obywatelami polskimi</i>)	*	*	*	*	0

Uwaga! Suma liczb z pkt. 2a i 2b **musi być** równa liczbie z pkt. 2.

3	Liczba wyborców głosujących przez pełnomocnika (<i>liczba kart do głosowania wydanych na podstawie otrzymanych przez komisję aktów pełnomocnictwa</i>)	*	*	*	*	0
4	Liczba wyborców, którym wysłano pakiety wyborcze	*	*	*	*	0
5	Liczba otrzymanych kopert zwrotnych	*	*	*	*	0
5a	Liczba kopert zwrotnych, w których nie było oświadczenia o osobistym i tajnym oddaniu głosu	*	*	*	*	0
5b	Liczba kopert zwrotnych, w których oświadczenie nie było podpisane przez wyborcę	*	*	*	*	0
5c	Liczba kopert zwrotnych, w których nie było koperty na kartę do głosowania	*	*	*	*	0
5d	Liczba kopert zwrotnych, w których znajdowała się niezaklejona koperta na kartę do głosowania	*	*	*	*	0
5e	Liczba kopert na kartę do głosowania wrzuconych do urny	*	*	*	*	0

Uwaga! Liczba z pkt. 5 nie może być większa od liczby z pkt. 4.

6	Liczba kart wyjętych z urny	*	*	1	1	2
6a	w tym liczba kart wyjętych z kopert na karty do głosowania	*	*	*	*	0

Symbol kontrolny systemu informatycznego i jego kod kreskowy

Uwaga! Liczba z pkt. 6 pomniejszona o liczbę z pkt. 6a powinna być równa liczbie z pkt. 2. Liczba z pkt 6a nie może być większa od liczby z pkt 5e.						
7	Liczba kart nieważnych (<i>innych niż urzędowo ustalone lub nieopatrzonych pieczęcią obwodowej komisji wyborczej</i>)	*	*	*	*	0
8	Liczba kart ważnych	*	*	1	1	2
9	Liczba głosów nieważnych (<i>z kart ważnych</i>)	*	*	*	*	7
10	Liczba głosów ważnych oddanych łącznie na wszystkie listy kandydatów (<i>z kart ważnych</i>)	*	*	1	0	5

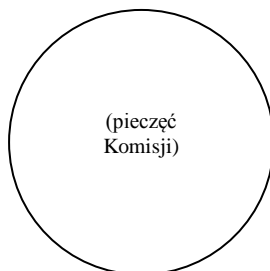
Uwaga! Suma liczb z pkt. 9 i 10 **musi** być równa liczbie z pkt. 8.

11. Na poszczególne listy kandydatów i umieszczonego na nich kandydata oddano następujące liczby głosów ważnych:

1	BEJDA Grażyna Kandydat zgłoszony przez Komitet Wyborczy Prawo i Sprawiedliwość, Lista nr 3	*	*	*	*	2
2	KĘDZIERSKA Barbara Kandydat zgłoszony przez Komitet Wyborczy Wyborców "PRZEMIANY", Lista nr 17	*	*	*	6	0
3	REDYK Antoni Kandydat zgłoszony przez Komitet Wyborczy Wyborców Porozumienie Samorządowe, Lista nr 16	*	*	*	4	3

Przy sporządzeniu protokołu obecni byli:

- | | | |
|---|-----------------------------------|-------------------|
| 1 | Chomacka Barbara – PRZEWODNICZĄCY |
(podpis) |
| 2 | Gabrukiewicz Małgorzata – CZŁONEK |
(podpis) |
| 3 | Keller-Gierko Katarzyna – CZŁONEK |
(podpis) |
| 4 | Łacman Ewa – CZŁONEK |
(podpis) |
| 5 | Turuta Hanna – ZASTĘPCA |
(podpis) |
| 6 | Orłowska Halina – CZŁONEK |
(podpis) |
| 7 | Salitra Bożena – CZŁONEK |
(podpis) |
| 8 | Gil Mateusz Piotr – CZŁONEK |
(podpis) |
| 9 | Kotowski Leonard – CZŁONEK |
(podpis) |



WYBORY DO RADY MIEJSKIEJ WE FROMBORKU

Okręg wyborczy nr:	1	1	Liczba mandatów:	1
--------------------	---	---	------------------	---

ZESTAWIENIE WYNIKÓW GŁOSOWANIA W OKRĘGU WYBORCZYM

Zestawienie wyników głosowania w okręgu wyborczym nr 11, utworzonym dla wyboru Rady Miejskiej we Fromborku

sporządzone dnia 17-11-2014r. przez Miejską Komisję Wyborczą we Fromborku

Komisja stwierdza, że otrzymała protokół głosowania od 1 obwodowej komisji wyborczej, właściwych do przeprowadzenia głosowania w okręgu i na podstawie tego protokołu (tych protokołów) ustaliła następujące wyniki głosowania w okręgu:

1	Liczba wyborców uprawnionych do głosowania (<i>umieszczonych w spisie, z uwzględnieniem dodatkowych formularzy</i>) w chwili zakończenia głosowania	*	*	1	7	2
1a	w tym umieszczonych w części A spisu wyborców (<i>obywatele polscy</i>)	*	*	1	7	2
1b	w tym umieszczonych w części B spisu wyborców (<i>obywatele UE niebędący obywatelami polskimi</i>)	*	*	*	*	0

Uwaga! Suma liczb z pkt. 1a i 1b **musi być** równa liczbie z pkt. 1

2	Liczba wyborców, którym wydano karty do głosowania (<i>liczba podpisów w spisie oraz adnotacje „odmowa podpisu”</i>)	*	*	*	9	2
2a	w tym w części A spisu wyborców (<i>obywatele polscy</i>)	*	*	*	9	2
2b	w tym w części B spisu wyborców (<i>obywatele UE niebędący obywatelami polskimi</i>)	*	*	*	*	0

Uwaga! Suma liczb z pkt. 2a i 2b **musi być** równa liczbie z pkt. 2.

3	Liczba wyborców głosujących przez pełnomocnika (<i>liczba kart do głosowania wydanych na podstawie otrzymanych przez komisję aktów pełnomocnictwa</i>)	*	*	*	*	1
4	Liczba wyborców, którym wysłano pakiety wyborcze	*	*	*	*	0
5	Liczba otrzymanych kopert zwrotnych	*	*	*	*	0
5a	Liczba kopert zwrotnych, w których nie było oświadczenia o osobistym i tajnym oddaniu głosu	*	*	*	*	0
5b	Liczba kopert zwrotnych, w których oświadczenie nie było podpisane przez wyborcę	*	*	*	*	0
5c	Liczba kopert zwrotnych, w których nie było koperty na kartę do głosowania	*	*	*	*	0
5d	Liczba kopert zwrotnych, w których znajdowała się niezaklejona koperta na kartę do głosowania	*	*	*	*	0
5e	Liczba kopert na kartę do głosowania wrzuconych do urny	*	*	*	*	0

Uwaga! Liczba z pkt. 5 nie może być większa od liczby z pkt. 4.

6	Liczba kart wyjętych z urny	*	*	*	9	2
6a	w tym liczba kart wyjętych z kopert na karty do głosowania	*	*	*	*	0

Symbol kontrolny systemu informatycznego i jego kod kreskowy

Uwaga! Liczba z pkt. 6 pomniejszona o liczbę z pkt. 6a powinna być równa liczbie z pkt. 2. Liczba z pkt 6a nie może być większa od liczby z pkt 5e.						
7	Liczba kart nieważnych (<i>innych niż urzędowo ustalone lub nieopatrzonych pieczęcią obwodowej komisji wyborczej</i>)	*	*	*	*	0
8	Liczba kart ważnych	*	*	*	9	2
9	Liczba głosów nieważnych (<i>z kart ważnych</i>)	*	*	*	*	3
10	Liczba głosów ważnych oddanych łącznie na wszystkie listy kandydatów (<i>z kart ważnych</i>)	*	*	*	8	9

Uwaga! Suma liczb z pkt. 9 i 10 **musi** być równa liczbie z pkt. 8.

11. Na poszczególne listy kandydatów i umieszczonego na nich kandydata oddano następujące liczby głosów ważnych:

1	JAKÓBCZYK Magdalena Maria Kandydat zgłoszony przez Komitet Wyborczy Wyborców "PRZEMIANY", Lista nr 17	*	*	*	5	0
2	GIL Piotr Kandydat zgłoszony przez Komitet Wyborczy Prawo i Sprawiedliwość, Lista nr 3	*	*	*	*	1
3	HOŁUBOWSKI Krzysztof Piotr Kandydat zgłoszony przez Komitet Wyborczy Wyborców Porozumienie Samorządowe, Lista nr 16	*	*	*	3	8

Przy sporządzeniu protokołu obecni byli:

- | | | |
|---|-----------------------------------|-------------------|
| 1 | Chomacka Barbara – PRZEWODNICZĄCY |
(podpis) |
| 2 | Gabrukiewicz Małgorzata – CZŁONEK |
(podpis) |
| 3 | Keller-Gierko Katarzyna – CZŁONEK |
(podpis) |
| 4 | Łacman Ewa – CZŁONEK |
(podpis) |
| 5 | Turuta Hanna – ZASTĘPCA |
(podpis) |
| 6 | Orłowska Halina – CZŁONEK |
(podpis) |
| 7 | Salitra Bożena – CZŁONEK |
(podpis) |
| 8 | Gil Mateusz Piotr – CZŁONEK |
(podpis) |
| 9 | Kotowski Leonard – CZŁONEK |
(podpis) |



WYBORY DO RADY MIEJSKIEJ WE FROMBORKU

Okręg wyborczy nr:	1	2	Liczba mandatów:	1
--------------------	---	---	------------------	---

ZESTAWIENIE WYNIKÓW GŁOSOWANIA W OKRĘGU WYBORCZYM

Zestawienie wyników głosowania w okręgu wyborczym nr 12, utworzonym dla wyboru Rady Miejskiej we Fromborku

sporządzone dnia 17-11-2014r. przez Miejską Komisję Wyborczą we Fromborku

Komisja stwierdza, że otrzymała protokół głosowania od 1 obwodowej komisji wyborczej, właściwych do przeprowadzenia głosowania w okręgu i na podstawie tego protokołu (tych protokołów) ustaliła następujące wyniki głosowania w okręgu:

1	Liczba wyborców uprawnionych do głosowania (<i>umieszczonych w spisie, z uwzględnieniem dodatkowych formularzy</i>) w chwili zakończenia głosowania	*	*	1	9	7
1a	w tym umieszczonych w części A spisu wyborców (<i>obywatele polscy</i>)	*	*	1	9	7
1b	w tym umieszczonych w części B spisu wyborców (<i>obywatele UE niebędący obywatelami polskimi</i>)	*	*	*	*	0

Uwaga! Suma liczb z pkt. 1a i 1b **musi być** równa liczbie z pkt. 1

2	Liczba wyborców, którym wydano karty do głosowania (<i>liczba podpisów w spisie oraz adnotacje „odmowa podpisu”</i>)	*	*	1	1	6
2a	w tym w części A spisu wyborców (<i>obywatele polscy</i>)	*	*	1	1	6
2b	w tym w części B spisu wyborców (<i>obywatele UE niebędący obywatelami polskimi</i>)	*	*	*	*	0

Uwaga! Suma liczb z pkt. 2a i 2b **musi być** równa liczbie z pkt. 2.

3	Liczba wyborców głosujących przez pełnomocnika (<i>liczba kart do głosowania wydanych na podstawie otrzymanych przez komisję aktów pełnomocnictwa</i>)	*	*	*	*	1
4	Liczba wyborców, którym wysłano pakiety wyborcze	*	*	*	*	0
5	Liczba otrzymanych kopert zwrotnych	*	*	*	*	0
5a	Liczba kopert zwrotnych, w których nie było oświadczenia o osobistym i tajnym oddaniu głosu	*	*	*	*	0
5b	Liczba kopert zwrotnych, w których oświadczenie nie było podpisane przez wyborcę	*	*	*	*	0
5c	Liczba kopert zwrotnych, w których nie było koperty na kartę do głosowania	*	*	*	*	0
5d	Liczba kopert zwrotnych, w których znajdowała się niezaklejona koperta na kartę do głosowania	*	*	*	*	0
5e	Liczba kopert na kartę do głosowania wrzuconych do urny	*	*	*	*	0

Uwaga! Liczba z pkt. 5 nie może być większa od liczby z pkt. 4.

6	Liczba kart wyjętych z urny	*	*	1	1	6
6a	w tym liczba kart wyjętych z kopert na karty do głosowania	*	*	*	*	0

Symbol kontrolny systemu informatycznego i jego kod kreskowy

Uwaga! Liczba z pkt. 6 pomniejszona o liczbę z pkt. 6a powinna być równa liczbie z pkt. 2. Liczba z pkt 6a nie może być większa od liczby z pkt 5e.						
7	Liczba kart nieważnych (<i>innych niż urzędowo ustalone lub nieopatrzonych pieczęcią obwodowej komisji wyborczej</i>)	*	*	*	*	0
8	Liczba kart ważnych	*	*	1	1	6
9	Liczba głosów nieważnych (<i>z kart ważnych</i>)	*	*	*	1	2
10	Liczba głosów ważnych oddanych łącznie na wszystkie listy kandydatów (<i>z kart ważnych</i>)	*	*	1	0	4

Uwaga! Suma liczb z pkt. 9 i 10 **musi** być równa liczbie z pkt. 8.

11. Na poszczególne listy kandydatów i umieszczonego na nich kandydata oddano następujące liczby głosów ważnych:

1	BRZUZIEWSKA Anna Kandydat zgłoszony przez Komitet Wyborczy Wyborców Porozumienie Samorządowe, Lista nr 16	*	*	*	4	2
2	RYMKIEWICZ Monika Katarzyna Kandydat zgłoszony przez Komitet Wyborczy Wyborców "PRZEMIANY", Lista nr 17	*	*	*	6	2

Przy sporządzeniu protokołu obecni byli:

- | | | |
|---|-----------------------------------|-------------------|
| 1 | Chomacka Barbara – PRZEWODNICZĄCY |
(podpis) |
| 2 | Gabrukiewicz Małgorzata – CZŁONEK |
(podpis) |
| 3 | Keller-Gierko Katarzyna – CZŁONEK |
(podpis) |
| 4 | Łacman Ewa – CZŁONEK |
(podpis) |
| 5 | Turuta Hanna – ZASTĘPCA |
(podpis) |
| 6 | Orłowska Halina – CZŁONEK |
(podpis) |
| 7 | Salitra Bożena – CZŁONEK |
(podpis) |
| 8 | Gil Mateusz Piotr – CZŁONEK |
(podpis) |
| 9 | Kotowski Leonard – CZŁONEK |
(podpis) |



WYBORY DO RADY MIEJSKIEJ WE FROMBORKU

Okręg wyborczy nr:	1	3	Liczba mandatów:	1
--------------------	---	---	------------------	---

ZESTAWIENIE WYNIKÓW GŁOSOWANIA W OKRĘGU WYBORCZYM

Zestawienie wyników głosowania w okręgu wyborczym nr 13, utworzonym dla wyboru Rady Miejskiej we Fromborku

sporządzone dnia 17-11-2014r. przez Miejską Komisję Wyborczą we Fromborku

Komisja stwierdza, że otrzymała protokół głosowania od 1 obwodowej komisji wyborczej, właściwych do przeprowadzenia głosowania w okręgu i na podstawie tego protokołu (tych protokołów) ustaliła następujące wyniki głosowania w okręgu:

1	Liczba wyborców uprawnionych do głosowania (<i>umieszczonych w spisie, z uwzględnieniem dodatkowych formularzy</i>) w chwili zakończenia głosowania	*	*	1	9	2
1a	w tym umieszczonych w części A spisu wyborców (<i>obywatele polscy</i>)	*	*	1	9	2
1b	w tym umieszczonych w części B spisu wyborców (<i>obywatele UE niebędący obywatelami polskimi</i>)	*	*	*	*	0

Uwaga! Suma liczb z pkt. 1a i 1b **musi być** równa liczbie z pkt. 1

2	Liczba wyborców, którym wydano karty do głosowania (<i>liczba podpisów w spisie oraz adnotacje „odmowa podpisu”</i>)	*	*	1	2	3
2a	w tym w części A spisu wyborców (<i>obywatele polscy</i>)	*	*	1	2	3
2b	w tym w części B spisu wyborców (<i>obywatele UE niebędący obywatelami polskimi</i>)	*	*	*	*	0

Uwaga! Suma liczb z pkt. 2a i 2b **musi być** równa liczbie z pkt. 2.

3	Liczba wyborców głosujących przez pełnomocnika (<i>liczba kart do głosowania wydanych na podstawie otrzymanych przez komisję aktów pełnomocnictwa</i>)	*	*	*	*	1
4	Liczba wyborców, którym wysłano pakiety wyborcze	*	*	*	*	0
5	Liczba otrzymanych kopert zwrotnych	*	*	*	*	0
5a	Liczba kopert zwrotnych, w których nie było oświadczenia o osobistym i tajnym oddaniu głosu	*	*	*	*	0
5b	Liczba kopert zwrotnych, w których oświadczenie nie było podpisane przez wyborcę	*	*	*	*	0
5c	Liczba kopert zwrotnych, w których nie było koperty na kartę do głosowania	*	*	*	*	0
5d	Liczba kopert zwrotnych, w których znajdowała się niezaklejona koperta na kartę do głosowania	*	*	*	*	0
5e	Liczba kopert na kartę do głosowania wrzuconych do urny	*	*	*	*	0

Uwaga! Liczba z pkt. 5 nie może być większa od liczby z pkt. 4.

6	Liczba kart wyjętych z urny	*	*	1	2	3
6a	w tym liczba kart wyjętych z kopert na karty do głosowania	*	*	*	*	0

Symbol kontrolny systemu informatycznego i jego kod kreskowy

Uwaga! Liczba z pkt. 6 pomniejszona o liczbę z pkt. 6a powinna być równa liczbie z pkt. 2. Liczba z pkt 6a nie może być większa od liczby z pkt 5e.						
7	Liczba kart nieważnych (<i>innych niż urzędowo ustalone lub nieopatrzonych pieczęcią obwodowej komisji wyborczej</i>)	*	*	*	*	0
8	Liczba kart ważnych	*	*	1	2	3
9	Liczba głosów nieważnych (<i>z kart ważnych</i>)	*	*	*	*	4
10	Liczba głosów ważnych oddanych łącznie na wszystkie listy kandydatów (<i>z kart ważnych</i>)	*	*	1	1	9

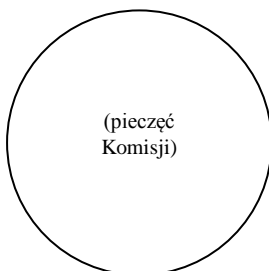
Uwaga! Suma liczb z pkt. 9 i 10 **musi** być równa liczbie z pkt. 8.

11. Na poszczególne listy kandydatów i umieszczonego na nich kandydata oddano następujące liczby głosów ważnych:

1	KRUKOWSKA Wioletta Agnieszka Kandydat zgłoszony przez Komitet Wyborczy Wyborców Porozumienie Samorządowe, Lista nr 16	*	*	*	5	6
2	WERENGOWSKI Mirosław Jerzy Kandydat zgłoszony przez Komitet Wyborczy Prawo i Sprawiedliwość, Lista nr 3	*	*	*	1	0
3	DZIEWANOWSKI Marek Kandydat zgłoszony przez Komitet Wyborczy Wyborców "PRZEMIANY", Lista nr 17	*	*	*	4	3
4	KOZUBAL Bogdan Michał Kandydat zgłoszony przez Komitet Wyborczy Wyborców - Niezależni, Lista nr 18	*	*	*	1	0

Przy sporządzeniu protokołu obecni byli:

- | | | |
|---|-----------------------------------|-------------------|
| 1 | Chomacka Barbara – PRZEWODNICZĄCY |
(podpis) |
| 2 | Gabrukiewicz Małgorzata – CZŁONEK |
(podpis) |
| 3 | Keller-Gierko Katarzyna – CZŁONEK |
(podpis) |
| 4 | Łacman Ewa – CZŁONEK |
(podpis) |
| 5 | Turuta Hanna – ZASTĘPCA |
(podpis) |
| 6 | Orłowska Halina – CZŁONEK |
(podpis) |
| 7 | Salitra Bożena – CZŁONEK |
(podpis) |
| 8 | Gil Mateusz Piotr – CZŁONEK |
(podpis) |
| 9 | Kotowski Leonard – CZŁONEK |
(podpis) |



WYBORY DO RADY MIEJSKIEJ WE FROMBORKU

Okręg wyborczy nr:	1	4	Liczba mandatów:	1
--------------------	---	---	------------------	---

ZESTAWIENIE WYNIKÓW GŁOSOWANIA W OKRĘGU WYBORCZYM

Zestawienie wyników głosowania w okręgu wyborczym nr 14, utworzonym dla wyboru Rady Miejskiej we Fromborku

sporządzone dnia 17-11-2014r. przez Miejską Komisję Wyborczą we Fromborku

Komisja stwierdza, że otrzymała protokół głosowania od 1 obwodowej komisji wyborczej, właściwych do przeprowadzenia głosowania w okręgu i na podstawie tego protokołu (tych protokołów) ustaliła następujące wyniki głosowania w okręgu:

1	Liczba wyborców uprawnionych do głosowania (<i>umieszczonych w spisie, z uwzględnieniem dodatkowych formularzy</i>) w chwili zakończenia głosowania	*	*	2	1	2
1a	w tym umieszczonych w części A spisu wyborców (<i>obywatele polscy</i>)	*	*	2	1	2
1b	w tym umieszczonych w części B spisu wyborców (<i>obywatele UE niebędący obywatelami polskimi</i>)	*	*	*	*	0

Uwaga! Suma liczb z pkt. 1a i 1b **musi być** równa liczbie z pkt. 1

2	Liczba wyborców, którym wydano karty do głosowania (<i>liczba podpisów w spisie oraz adnotacje „odmowa podpisu”</i>)	*	*	1	0	7
2a	w tym w części A spisu wyborców (<i>obywatele polscy</i>)	*	*	1	0	7
2b	w tym w części B spisu wyborców (<i>obywatele UE niebędący obywatelami polskimi</i>)	*	*	*	*	0

Uwaga! Suma liczb z pkt. 2a i 2b **musi być** równa liczbie z pkt. 2.

3	Liczba wyborców głosujących przez pełnomocnika (<i>liczba kart do głosowania wydanych na podstawie otrzymanych przez komisję aktów pełnomocnictwa</i>)	*	*	*	*	0
4	Liczba wyborców, którym wysłano pakiety wyborcze	*	*	*	*	0
5	Liczba otrzymanych kopert zwrotnych	*	*	*	*	0
5a	Liczba kopert zwrotnych, w których nie było oświadczenia o osobistym i tajnym oddaniu głosu	*	*	*	*	0
5b	Liczba kopert zwrotnych, w których oświadczenie nie było podpisane przez wyborcę	*	*	*	*	0
5c	Liczba kopert zwrotnych, w których nie było koperty na kartę do głosowania	*	*	*	*	0
5d	Liczba kopert zwrotnych, w których znajdowała się niezaklejona koperta na kartę do głosowania	*	*	*	*	0
5e	Liczba kopert na kartę do głosowania wrzuconych do urny	*	*	*	*	0

Uwaga! Liczba z pkt. 5 nie może być większa od liczby z pkt. 4.

6	Liczba kart wyjętych z urny	*	*	1	0	7
6a	w tym liczba kart wyjętych z kopert na karty do głosowania	*	*	*	*	0

Symbol kontrolny systemu informatycznego i jego kod kreskowy

Uwaga! Liczba z pkt. 6 pomniejszona o liczbę z pkt. 6a powinna być równa liczbie z pkt. 2. Liczba z pkt 6a nie może być większa od liczby z pkt 5e.						
7	Liczba kart nieważnych (<i>innych niż urzędowo ustalone lub nieopatrzonych pieczęcią obwodowej komisji wyborczej</i>)	*	*	*	*	0
8	Liczba kart ważnych	*	*	1	0	7
9	Liczba głosów nieważnych (<i>z kart ważnych</i>)	*	*	*	*	5
10	Liczba głosów ważnych oddanych łącznie na wszystkie listy kandydatów (<i>z kart ważnych</i>)	*	*	1	0	2

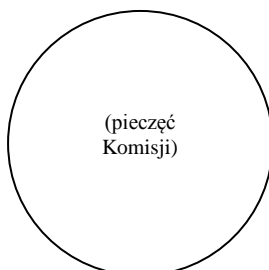
Uwaga! Suma liczb z pkt. 9 i 10 **musi** być równa liczbie z pkt. 8.

11. Na poszczególne listy kandydatów i umieszczonego na nich kandydata oddano następujące liczby głosów ważnych:

1	PODBIELSKI Mariusz Mirosław Kandydat zgłoszony przez Komitet Wyborczy Prawo i Sprawiedliwość, Lista nr 3	*	*	*	*	6
2	STANKIEWICZ Agata Kandydat zgłoszony przez Komitet Wyborczy Wyborców "PRZEMIANY", Lista nr 17	*	*	*	5	3
3	BAZELSKI Henryk Kandydat zgłoszony przez Komitet Wyborczy Wyborców Porozumienie Samorządowe, Lista nr 16	*	*	*	4	3

Przy sporządzeniu protokołu obecni byli:

- | | | |
|---|-----------------------------------|-------------------|
| 1 | Chomacka Barbara – PRZEWODNICZĄCY |
(podpis) |
| 2 | Gabrukiewicz Małgorzata – CZŁONEK |
(podpis) |
| 3 | Keller-Gierko Katarzyna – CZŁONEK |
(podpis) |
| 4 | Łacman Ewa – CZŁONEK |
(podpis) |
| 5 | Turuta Hanna – ZASTĘPCA |
(podpis) |
| 6 | Orłowska Halina – CZŁONEK |
(podpis) |
| 7 | Salitra Bożena – CZŁONEK |
(podpis) |
| 8 | Gil Mateusz Piotr – CZŁONEK |
(podpis) |
| 9 | Kotowski Leonard – CZŁONEK |
(podpis) |



WYBORY DO RADY MIEJSKIEJ WE FROMBORKU

Okręg wyborczy nr:	1	5	Liczba mandatów:	1
--------------------	---	---	------------------	---

ZESTAWIENIE WYNIKÓW GŁOSOWANIA W OKRĘGU WYBORCZYM

Zestawienie wyników głosowania w okręgu wyborczym nr 15, utworzonym dla wyboru Rady Miejskiej we Fromborku

sporządzone dnia 17-11-2014r. przez Miejską Komisję Wyborczą we Fromborku

Komisja stwierdza, że otrzymała protokół głosowania od 1 obwodowej komisji wyborczej, właściwych do przeprowadzenia głosowania w okręgu i na podstawie tego protokołu (tych protokołów) ustaliła następujące wyniki głosowania w okręgu:

1	Liczba wyborców uprawnionych do głosowania (<i>umieszczonych w spisie, z uwzględnieniem dodatkowych formularzy</i>) w chwili zakończenia głosowania	*	*	2	0	6
1a	w tym umieszczonych w części A spisu wyborców (<i>obywatele polscy</i>)	*	*	2	0	5
1b	w tym umieszczonych w części B spisu wyborców (<i>obywatele UE niebędący obywatelami polskimi</i>)	*	*	*	*	1

Uwaga! Suma liczb z pkt. 1a i 1b **musi być** równa liczbie z pkt. 1

2	Liczba wyborców, którym wydano karty do głosowania (<i>liczba podpisów w spisie oraz adnotacje „odmowa podpisu”</i>)	*	*	1	2	6
2a	w tym w części A spisu wyborców (<i>obywatele polscy</i>)	*	*	1	2	5
2b	w tym w części B spisu wyborców (<i>obywatele UE niebędący obywatelami polskimi</i>)	*	*	*	*	1

Uwaga! Suma liczb z pkt. 2a i 2b **musi być** równa liczbie z pkt. 2.

3	Liczba wyborców głosujących przez pełnomocnika (<i>liczba kart do głosowania wydanych na podstawie otrzymanych przez komisję aktów pełnomocnictwa</i>)	*	*	*	*	1
4	Liczba wyborców, którym wysłano pakiety wyborcze	*	*	*	*	0
5	Liczba otrzymanych kopert zwrotnych	*	*	*	*	0
5a	Liczba kopert zwrotnych, w których nie było oświadczenia o osobistym i tajnym oddaniu głosu	*	*	*	*	0
5b	Liczba kopert zwrotnych, w których oświadczenie nie było podpisane przez wyborcę	*	*	*	*	0
5c	Liczba kopert zwrotnych, w których nie było koperty na kartę do głosowania	*	*	*	*	0
5d	Liczba kopert zwrotnych, w których znajdowała się niezaklejona koperta na kartę do głosowania	*	*	*	*	0
5e	Liczba kopert na kartę do głosowania wrzuconych do urny	*	*	*	*	0

Uwaga! Liczba z pkt. 5 nie może być większa od liczby z pkt. 4.

6	Liczba kart wyjętych z urny	*	*	1	2	6
6a	w tym liczba kart wyjętych z kopert na karty do głosowania	*	*	*	*	0

Symbol kontrolny systemu informatycznego i jego kod kreskowy

Uwaga! Liczba z pkt. 6 pomniejszona o liczbę z pkt. 6a powinna być równa liczbie z pkt. 2. Liczba z pkt 6a nie może być większa od liczby z pkt 5e.						
7	Liczba kart nieważnych (<i>innych niż urzędowo ustalone lub nieopatrzonych pieczęcią obwodowej komisji wyborczej</i>)	*	*	*	*	0
8	Liczba kart ważnych	*	*	1	2	6
9	Liczba głosów nieważnych (<i>z kart ważnych</i>)	*	*	*	1	1
10	Liczba głosów ważnych oddanych łącznie na wszystkie listy kandydatów (<i>z kart ważnych</i>)	*	*	1	1	5

Uwaga! Suma liczb z pkt. 9 i 10 **musi** być równa liczbie z pkt. 8.

11. Na poszczególne listy kandydatów i umieszczonego na nich kandydata oddano następujące liczby głosów ważnych:

1	URBANOWICZ Jadwiga Kandydat zgłoszony przez Komitet Wyborczy Wyborców "PRZEMIANY", Lista nr 17	*	*	*	4	3
2	GLICA Piotr Kandydat zgłoszony przez Komitet Wyborczy Prawo i Sprawiedliwość, Lista nr 3	*	*	*	1	8
3	STANKIEWICZ Józef Waldemar Kandydat zgłoszony przez Komitet Wyborczy Wyborców - Niezależni, Lista nr 18	*	*	*	2	3
4	DMOCHEWICZ Mieczysław Kandydat zgłoszony przez Komitet Wyborczy Wyborców Porozumienie Samorządowe, Lista nr 16	*	*	*	3	1

Przy sporządzeniu protokołu obecni byli:

- | | | |
|---|-----------------------------------|-------------------|
| 1 | Chomacka Barbara – PRZEWODNICZĄCY |
(podpis) |
| 2 | Gabrukiewicz Małgorzata – CZŁONEK |
(podpis) |
| 3 | Keller-Gierko Katarzyna – CZŁONEK |
(podpis) |
| 4 | Łacman Ewa – CZŁONEK |
(podpis) |
| 5 | Turuta Hanna – ZASTĘPCA |
(podpis) |
| 6 | Orłowska Halina – CZŁONEK |
(podpis) |
| 7 | Salitra Bożena – CZŁONEK |
(podpis) |
| 8 | Gil Mateusz Piotr – CZŁONEK |
(podpis) |
| 9 | Kotowski Leonard – CZŁONEK |
(podpis) |

